

SISTEMA CONTABLE 2023
ESTADO DE SITUACIÓN FINANCIERA
AL 30 DE JUNIO DEL 2023
 (Cifras en Pesos)

Concepto	2023	2022	Concepto	2023	2022
ACTIVO			PASIVO		
Activo Circulante			Pasivo Circulante		
Efectivo y Equivalentes	284,014.88	955,718.43	Cuentas por Pagar a Corto Plazo	11,150.56	761,987.95
Efectivo	0.00	0.00	Servicios Personales por Pagar a Corto Plazo	1,095.30	252,728.85
Bancos/Tesorería	0.00	0.00	Proveedores por Pagar a Corto Plazo	9,868.53	508,767.99
Bancos/Dependencias y Otros	0.10	0.10	Contratistas por Obras Públicas por Pagar a Corto Plazo	0.00	0.00
Inversiones Temporales (Hasta 3 Meses)	0.00	0.00	Participaciones y Aportaciones por Pagar a Corto Plazo	0.00	0.00
Fondos con Afectación Específica	284,014.78	955,718.33	Transferencias Otorgadas por Pagar a Corto Plazo	0.00	0.00
Depósitos de Fondos de Terceros en Garantía y/o Administración	0.00	0.00	Intereses, Comisiones y Otros Gastos de la Deuda Pública por Pagar a Corto Plazo	0.00	0.00
Otros Efectivos y Equivalentes	0.00	0.00	Retenciones y Contribuciones por Pagar a Corto Plazo	186.73	491.11
			Devoluciones de la Ley de Ingresos por Pagar a Corto Plazo	0.00	0.00
			Otras Cuentas por Pagar a Corto Plazo	0.00	0.00
Derechos a Recibir Efectivo o Equivalentes	0.00	0.00			
Inversiones Financieras de Corto Plazo	0.00	0.00	Documentos por Pagar a Corto Plazo	0.00	0.00
Cuentas por Cobrar a Corto Plazo	0.00	0.00	Documentos Comerciales por Pagar a Corto Plazo	0.00	0.00
Deudores Diversos por Cobrar a Corto Plazo	0.00	0.00	Documentos con Contratistas por Obras Públicas por Pagar a Corto Plazo	0.00	0.00
Ingresos por Recuperar a Corto Plazo	0.00	0.00	Otros Documentos por Pagar a Corto Plazo	0.00	0.00
Deudores por Anticipos de la Tesorería a Corto Plazo	0.00	0.00			
Préstamos Otorgados a Corto Plazo	0.00	0.00	Porción a Corto Plazo de la Deuda Pública a Largo Plazo	0.00	0.00
Otros Derechos a Recibir Efectivo o Equivalentes a Corto Plazo	0.00	0.00	Porción a Corto Plazo de la Deuda Pública Interna	0.00	0.00
			Porción a Corto Plazo de la Deuda Pública Externa	0.00	0.00
Derechos a Recibir Bienes o Servicios	0.00	0.00	Porción a Corto Plazo de Arrendamiento Financiero	0.00	0.00
Anticipos a Proveedores por Adquisición de Bienes y Prestación de Servicios a Corto Plazo	0.00	0.00			
Anticipo a Proveedores por Adquisición de Bienes Inmuebles y Muebles a Corto Plazo	0.00	0.00	Títulos y Valores a Corto Plazo	0.00	0.00
Anticipo a Proveedores por Adquisición de Bienes Intangibles a Corto Plazo	0.00	0.00	Títulos y Valores de la Deuda Pública Interna a Corto Plazo	0.00	0.00
Anticipo a Contratistas por Obras Públicas a Corto Plazo	0.00	0.00	Títulos y Valores de la Deuda Pública Externa a Corto Plazo	0.00	0.00
Otros Derechos a Recibir Bienes o Servicios a Corto Plazo	0.00	0.00			
			Pasivos Diferidos a Corto Plazo	0.00	0.00
Inventarios	0.00	0.00	Ingresos Cobrados por Adelantado a Corto Plazo	0.00	0.00
Inventario de Mercancías para Venta	0.00	0.00	Intereses Cobrados por Adelantado a Corto Plazo	0.00	0.00
Inventario de Mercancías Terminadas	0.00	0.00	Otros Pasivos Diferidos a Corto Plazo	0.00	0.00
Inventario de Mercancías en Proceso de Elaboración	0.00	0.00			
Inventario de Materias Primas, Materiales y Suministros para Producción	0.00	0.00	Fondos y Bienes de Terceros en Garantía y/o Administración a Corto Plazo	0.00	0.00
Bienes en Tránsito	0.00	0.00	Fondos en Garantía a Corto Plazo	0.00	0.00
			Fondos en Administración a Corto Plazo	0.00	0.00
Almacenes	0.00	0.00	Fondos Contingentes a Corto Plazo	0.00	0.00
Almacén de Materiales y Suministros de Consumo	0.00	0.00	Fondos de Fideicomisos, Mandatos y Contratos Análogos a Corto Plazo	0.00	0.00
			Otros Fondos de Terceros en Garantía y/o Administración a Corto Plazo	0.00	0.00
Estimación por Pérdida o Deterioro de Activos Circulantes	0.00	0.00	Valores y Bienes en Garantía a Corto Plazo	0.00	0.00
Estimaciones para Cuentas Incobrables por Derechos a Recibir Efectivo o Equivalentes	0.00	0.00			
Estimación por Deterioro de Inventarios	0.00	0.00	Provisiones a Corto Plazo	0.00	0.00
			Provisión para Demandas y Juicios a Corto Plazo	0.00	0.00
Otros Activos Circulantes	0.00	0.00	Provisión para Contingencias a Corto Plazo	0.00	0.00
Valores en Garantía	0.00	0.00	Otras Provisiones a Corto Plazo	0.00	0.00
Bienes en Garantía (excluye depósitos de fondos)	0.00	0.00			
Bienes Derivados de Embargos, Decomisos, Aseguramientos y Dación en Pago	0.00	0.00	Otros Pasivos a Corto Plazo	0.00	0.00
Adquisición con Fondos de Terceros	0.00	0.00	Ingresos por Clasificar	0.00	0.00
			Recaudación por Participar	0.00	0.00
			Otros Pasivos Circulantes	0.00	0.00
Total de Activos Circulantes	284,014.88	955,718.43	Total de Pasivos Circulantes	11,150.56	761,987.95
Activo No Circulante			Pasivo No Circulante		
Inversiones Financieras a Largo Plazo	0.00	0.00	Cuentas por Pagar a Largo Plazo	0.00	0.00
Inversiones a Largo Plazo	0.00	0.00	Proveedores por Pagar a Largo Plazo	0.00	0.00
Títulos y Valores a Largo Plazo	0.00	0.00	Contratistas por Obras Públicas por Pagar a Largo Plazo	0.00	0.00
Fideicomisos, Mandatos y Contratos Análogos	0.00	0.00			
Participaciones y Aportaciones de Capital	0.00	0.00	Documentos por Pagar a Largo Plazo	0.00	0.00
			Documentos Comerciales por Pagar a Largo Plazo	0.00	0.00
Derechos a Recibir Efectivo o Equivalentes a Largo Plazo	0.00	0.00	Documentos con Contratistas por Obras Públicas por Pagar a Largo Plazo	0.00	0.00
Documentos por Cobrar a Largo Plazo	0.00	0.00	Otros Documentos por Pagar a Largo Plazo	0.00	0.00
Deudores Diversos a Largo Plazo	0.00	0.00			
Ingresos por Recuperar a Largo Plazo	0.00	0.00	Deuda Pública a Largo Plazo	0.00	0.00
Préstamos Otorgados a Largo Plazo	0.00	0.00	Títulos y Valores de la Deuda Pública Interna a Largo Plazo	0.00	0.00
Otros Derechos a Recibir Efectivo o Equivalentes a Largo Plazo	0.00	0.00	Títulos y Valores de la Deuda Pública Externa a Largo Plazo	0.00	0.00
			Préstamos de la Deuda Pública Interna por Pagar a Largo Plazo	0.00	0.00
Bienes Inmuebles, Infraestructura y Construcciones en Proceso	0.00	0.00	Préstamos de la Deuda Pública Externa por Pagar a Largo Plazo	0.00	0.00
Terrenos	0.00	0.00	Arrendamiento Financiero por Pagar a Largo Plazo	0.00	0.00
Viviendas	0.00	0.00			
Edificios no Habitacionales	0.00	0.00	Pasivos Diferidos a Largo Plazo	0.00	0.00
Infraestructura	0.00	0.00	Créditos Diferidos a Largo Plazo	0.00	0.00
Construcciones en Proceso en Bienes de Dominio Público	0.00	0.00	Intereses Cobrados por Adelantado a Largo Plazo	0.00	0.00
Construcciones en Proceso en Bienes Propios	0.00	0.00	Otros Pasivos Diferidos a Largo Plazo	0.00	0.00
Otros Bienes Inmuebles	0.00	0.00			
			Fondos y Bienes de Terceros en Garantía y/o Administración a Largo Plazo	0.00	0.00
Bienes Muebles	3,457,267.95	3,457,267.95	Fondos en Garantía a Largo Plazo	0.00	0.00
Mobiliario y Equipo de Administración	2,447,547.07	2,447,547.07	Fondos en Administración a Largo Plazo	0.00	0.00
Mobiliario y Equipo Educacional y Recreativo	67,843.88	67,843.88	Fondos Contingentes a Largo Plazo	0.00	0.00
Equipo e Instrumental Médico y de Laboratorio	0.00	0.00	Fondos de Fideicomisos, Mandatos y Contratos Análogos a Largo Plazo	0.00	0.00
Vehículos y Equipo de Transporte	933,627.00	933,627.00	Otros Fondos de Terceros en Garantía y/o Administración a Largo Plazo	0.00	0.00
Equipo de Defensa y Seguridad	0.00	0.00	Otros Fondos de Terceros en Garantía y/o Administración a Largo Plazo	0.00	0.00
Maquinaria, Otros Equipos y Herramientas	8,250.00	8,250.00	Valores y Bienes en Garantía a Largo Plazo	0.00	0.00
Colecciones, Obras de Arte y Objetos Valiosos	0.00	0.00			
Activos Biológicos	0.00	0.00	Provisiones a Largo Plazo	0.00	0.00
			Provisión para Demandas y Juicios a Largo Plazo	0.00	0.00
Activos Intangibles	754,296.96	754,296.96	Provisión para Pensiones a Largo Plazo	0.00	0.00
Software	754,296.96	754,296.96	Provisión para Contingencias a Largo Plazo	0.00	0.00
Patentes, Marcas y Derechos	0.00	0.00	Otras Provisiones a Largo Plazo	0.00	0.00
Concesiones y Franquicias	0.00	0.00			
Licencias	0.00	0.00	Total de Pasivos No Circulantes	0.00	0.00
Otros Activos Intangibles	0.00	0.00			
			Total del Pasivo	11,150.56	761,987.95

SISTEMA CONTABLE 2023
ESTADO DE SITUACIÓN FINANCIERA
AL 30 DE JUNIO DEL 2023

(Cifras en Pesos)

Fecha: 24/07/2023

Concepto	2023	2022	Concepto	2023	2022
Depreciación, Deterioro y Amortización Acumulada de Bienes	0.00	0.00	HACIENDA PÚBLICA / PATRIMONIO		
Depreciación Acumulada de Bienes Inmuebles	0.00	0.00	Hacienda Pública/Patrimonio Contribuido	0.00	0.00
Depreciación Acumulada de Infraestructura	0.00	0.00	Aportaciones	0.00	0.00
Depreciación Acumulada de Bienes Muebles	0.00	0.00	Aportaciones	0.00	0.00
Deterioro Acumulado de Bienes	0.00	0.00	Donaciones de Capital	0.00	0.00
Amortización Acumulada de Activos Intangibles	0.00	0.00	Donaciones de Capital	0.00	0.00
Activos Diferidos	0.00	0.00	Actualización de la Hacienda Pública/Patrimonio	0.00	0.00
Estudios, Formulación y Evaluación de Proyectos	0.00	0.00	Actualización de la Hacienda Pública/Patrimonio	0.00	0.00
Derechos sobre Bienes en Régimen de Arrendamiento Financiero	0.00	0.00	Hacienda Pública/Patrimonio Generado	4,484,429.23	4,405,295.39
Gastos Pagados por Adelantado a Largo Plazo	0.00	0.00	Resultados del Ejercicio (Ahorro/Desahorro)	272,864.32	193,730.48
Anticipos a Largo Plazo	0.00	0.00	Resultados del Ejercicio (Ahorro/Desahorro)	272,864.32	193,730.48
Beneficios al Retiro de Empleados Pagados por Adelantado	0.00	0.00	Resultados de Ejercicios Anteriores	4,211,564.91	4,211,564.91
Otros Activos Diferidos	0.00	0.00	Resultados de Ejercicios Anteriores	4,211,564.91	4,211,564.91
Estimación por Pérdida o Deterioro de Activos no Circulantes	0.00	0.00	Revalúos	0.00	0.00
Estimaciones por Pérdida de Cuentas Incobrables de Documentos por Cobrar a Largo Plazo	0.00	0.00	Revalúo de Bienes Inmuebles	0.00	0.00
Estimaciones por Pérdida de Cuentas Incobrables de Deudores Diversos por Cobrar a Largo Plazo	0.00	0.00	Revalúo de Bienes Muebles	0.00	0.00
Estimaciones por Pérdida de Cuentas Incobrables de Ingresos por Cobrar a Largo Plazo	0.00	0.00	Revalúo de Bienes Intangibles	0.00	0.00
Estimaciones por Pérdida de Cuentas Incobrables de Préstamos Otorgados a Largo Plazo	0.00	0.00	Otros Revalúos	0.00	0.00
Estimaciones por Pérdida de Otras Cuentas Incobrables a Largo Plazo	0.00	0.00	Reservas	0.00	0.00
Otros Activos no Circulantes	0.00	0.00	Reservas de Patrimonio	0.00	0.00
Bienes en Concesión	0.00	0.00	Reservas Territoriales	0.00	0.00
Bienes en Arrendamiento Financiero	0.00	0.00	Reservas por Contingencias	0.00	0.00
Bienes en Comodato	0.00	0.00	Rectificaciones de Resultados de Ejercicios Anteriores	0.00	0.00
Total de Activos No Circulantes	4,211,564.91	4,211,564.91	Cambios en Políticas Contables	0.00	0.00
			Cambios por Errores Contables	0.00	0.00
Total del Activo	4,495,579.79	5,167,283.34	Exceso o Insuficiencia en la Actualización de la Hacienda Pública/Patrimonio	0.00	0.00
			Resultado por Posición Monetaria	0.00	0.00
			Resultado por Posición Monetaria	0.00	0.00
			Resultado por Tenencia de Activos no Monetarios	0.00	0.00
			Resultado por Tenencia de Activos No Monetarios	0.00	0.00
			Total Hacienda Pública/Patrimonio	4,484,429.23	4,405,295.39
			Total del Pasivo y Hacienda Pública/Patrimonio	4,495,579.79	5,167,283.34


Lcdo. Francisco Rafael Fuentes Gutiérrez
Oficial Mayor

Lcdo. Querubín Sandoval Fernández
Jefe de la Unidad de Apoyo Administrativo

"Bajo protesta de decir verdad declaramos que los Estados Financieros y sus notas, son razonablemente correctos y son responsabilidad del emisor".

SISTEMA CONTABLE 2023
ESTADO DE SITUACIÓN FINANCIERA
AL 30 DE JUNIO DEL 2023
(Cifras en Pesos)

Concepto	2023	2022	Concepto	2023	2022
ACTIVO			PASIVO		
Activo Circulante			Pasivo Circulante		
Efectivo y Equivalentes	284,314.88	955,718.43	Cuentas por Pagar a Corto Plazo	11,150.56	761,987.95
Derechos a Recibir Efectivo o Equivalentes	0.00	0.00	Documentos por Pagar a Corto Plazo	0.00	0.00
Derechos a Recibir Bienes o Servicios	0.00	0.00	Porción a Corto Plazo de la Deuda Pública a Largo Plazo	0.00	0.00
Inventarios	0.00	0.00	Títulos y Valores a Corto Plazo	0.00	0.00
Almacenes	0.00	0.00	Pasivos Diferidos a Corto Plazo	0.00	0.00
Estimación por Pérdida o Deterioro de Activos Circulantes	0.00	0.00	Fondos y Bienes de Terceros en Garantía y/o Administración a Corto Plazo	0.00	0.00
Otros Activos Circulantes	0.00	0.00	Provisiones a Corto Plazo	0.00	0.00
			Otros Pasivos a Corto Plazo	0.00	0.00
Total de Activos Circulantes	284,014.88	955,718.43	Total de Pasivos Circulantes	11,150.56	761,987.95
Activo No Circulante			Pasivo No Circulante		
Inversiones Financieras a Largo Plazo	0.00	0.00	Cuentas por Pagar a Largo Plazo	0.00	0.00
Derechos a Recibir Efectivo o Equivalentes a Largo Plazo	0.00	0.00	Documentos por Pagar a Largo Plazo	0.00	0.00
Bienes Inmuebles, Infraestructura y Construcciones en Proceso	0.00	0.00	Deuda Pública a Largo Plazo	0.00	0.00
Bienes Muebles	3,457,267.95	3,457,267.95	Pasivos Diferidos a Largo Plazo	0.00	0.00
Activos Intangibles	754,296.96	754,296.96	Fondos y Bienes de Terceros en Garantía y/o Administración a Largo Plazo	0.00	0.00
Depreciación, Deterioro y Amortización Acumulada de Bienes	0.00	0.00	Provisiones a Largo Plazo	0.00	0.00
Activos Diferidos	0.00	0.00			
Estimación por Pérdida o Deterioro de Activos no Circulantes	0.00	0.00	Total de Pasivos No Circulantes	0.00	0.00
Otros Activos no Circulantes	0.00	0.00	Total del Pasivo	11,150.56	761,987.95
Total de Activos No Circulantes	4,211,564.91	4,211,564.91	HACIENDA PÚBLICA / PATRIMONIO		
Total del Activo	4,495,579.79	5,167,283.34	Hacienda Pública/Patrimonio Contribuido	0.00	0.00
			Aportaciones	0.00	0.00
			Donaciones de Capital	0.00	0.00
			Actualización de la Hacienda Pública/Patrimonio	0.00	0.00
			Hacienda Pública/Patrimonio Generado	4,484,429.23	4,405,295.39
			Resultados del Ejercicio (Ahorro/Desahorro)	272,864.32	193,730.48
			Resultados de Ejercicios Anteriores	4,211,564.91	4,211,564.91
			Revalúos	0.00	0.00
			Reservas	0.00	0.00
			Rectificaciones de Resultados de Ejercicios Anteriores	0.00	0.00
			Exceso o Insuficiencia en la Actualización de la Hacienda Pública/Patrimonio	0.00	0.00
			Resultado por Posición Monetaria	0.00	0.00
			Resultado por Tenencia de Activos no Monetarios	0.00	0.00
			Total Hacienda Pública/Patrimonio	4,484,429.23	4,405,295.39
			Total del Pasivo y Hacienda Pública/Patrimonio	4,495,579.79	5,167,283.34


Lcdo. Francisco Rafael Fuentes Gutiérrez
Oficial Mayor


Lcdo. Querubín Sandoval Fernández
Jefe de la Unidad de Apoyo Administrativo

"Bajo protesta de decir verdad declaramos que los Estados Financieros y sus notas, son razonablemente correctos y son responsabilidad del emisor".



SISTEMA CONTABLE 2023
ESTADO DE ACTIVIDADES
DEL 1o. DE ENERO AL 30 DE JUNIO DE 2023
 (Cifras en Pesos)

Concepto	2023	2022
INGRESOS Y OTROS BENEFICIOS		
<i>Ingresos de la Gestión</i>	0.00	0.00
Impuestos	0.00	0.00
Cuotas y Aportaciones de Seguridad Social	0.00	0.00
Contribuciones de Mejoras	0.00	0.00
Derechos	0.00	0.00
Productos	0.00	0.00
Aprovechamientos	0.00	0.00
Ingresos por Venta de Bienes y Prestación de Servicios	0.00	0.00
<i>Participaciones, Aportaciones, Convenios, Incentivos Derivados de la Colaboración Fiscal, Fondos Distintos de Aportaciones, Transferencias, Asignaciones, Subsidios y Subvenciones, y Pensiones y Jubilaciones</i>	14,061,530.32	32,870,838.36
Participaciones, Aportaciones, Convenios, Incentivos Derivados de la Colaboración Fiscal y Fondos Distintos de Aportaciones	0.00	0.00
Transferencias, Asignaciones, Subsidios y Subvenciones, y Pensiones y Jubilaciones	14,061,530.32	32,870,838.36
<i>Otros Ingresos y Beneficios</i>	0.38	0.66
Ingresos Financieros	0.00	0.00
Incremento por Variación de Inventarios	0.00	0.00
Disminución del Exceso de Estimaciones por Pérdida o Deterioro u Obsolescencia	0.00	0.00
Disminución del Exceso de Provisiones	0.00	0.00
Otros Ingresos y Beneficios Varios	0.38	0.66
Total de Ingresos y Otros Beneficios	14,061,530.70	32,870,839.02
GASTOS Y OTRAS PÉRDIDAS		
<i>Gastos de Funcionamiento</i>	13,763,185.53	31,984,974.39
Servicios Personales	11,865,627.33	27,350,748.92
Materiales y Suministros	453,806.94	1,127,218.80
Servicios Generales	1,443,751.26	3,507,006.87
<i>Transferencias, Asignaciones, Subsidios y Otras Ayudas</i>	10,342.85	662,188.09
Transferencias Internas y Asignaciones al Sector Público	0.00	0.00
Transferencias al Resto del Sector Público	0.00	0.00
Subsidios y Subvenciones	10,342.85	662,188.09
Ayudas Sociales	0.00	0.00
Pensiones y Jubilaciones	0.00	0.00
Transferencias a Fideicomisos, Mandatos y Contratos Análogos	0.00	0.00
Transferencias a la Seguridad Social	0.00	0.00
Donativos	0.00	0.00
Transferencias al Exterior	0.00	0.00
<i>Participaciones y Aportaciones</i>	0.00	0.00
Participaciones	0.00	0.00
Aportaciones	0.00	0.00
Convenios	0.00	0.00
<i>Intereses, Comisiones y Otros Gastos de la Deuda Pública</i>	0.00	0.00
Intereses de la Deuda Pública	0.00	0.00
Comisiones de la Deuda Pública	0.00	0.00
Gastos de la Deuda Pública	0.00	0.00
Costo por Coberturas	0.00	0.00
Apoyos Financieros	0.00	0.00
<i>Otros Gastos y Pérdidas Extraordinarias</i>	15,138.00	29,946.06
Estimaciones, Depreciaciones, Deterioros, Obsolescencia y Amortizaciones	0.00	0.00
Provisiones	0.00	0.00
Disminución de Inventarios	0.00	0.00
Otros Gastos	15,138.00	29,946.06
<i>Inversión Pública</i>	0.00	0.00
Inversión Pública no Capitalizable	0.00	0.00
Total de Gastos y Otras Pérdidas	13,788,666.38	32,677,108.54
Resultados del Ejercicio (Ahorro/Desahorro)	272,864.32	193,730.48


 Lcdo. Francisco Rafael Fuentes Gutiérrez

Oficial Mayor


 Lcdo. Querubín Sandoval Fernández


Jefe de la Unidad de Apoyo Administrativo

"Bajo protesta de decir verdad declaramos que los Estados Financieros y sus notas, son razonablemente correctos y son responsabilidad del emisor".

SISTEMA CONTABLE 2023
ESTADO DE ACTIVIDADES
DEL 1o. DE ENERO AL 30 DE JUNIO DE 2023
 (Cifras en Pesos)

Fecha:

Concepto	2023	2022
INGRESOS Y OTROS BENEFICIOS		
Ingresos de Gestión	0.00	0.00
Impuestos	0.00	0.00
Impuestos Sobre los Ingresos	0.00	0.00
Impuestos Sobre el Patrimonio	0.00	0.00
Impuestos Sobre la Producción, el Consumo y las Transacciones	0.00	0.00
Impuestos al Comercio Exterior	0.00	0.00
Impuestos Sobre Nóminas y Asimilables	0.00	0.00
Impuestos Ecológicos	0.00	0.00
Accesorios de Impuestos	0.00	0.00
Impuestos no Comprendidos en la Ley de Ingresos Vigente, Causados en Ejercicios Fiscales Anteriores Pendientes de Liquidación o Pago	0.00	0.00
Otros Impuestos	0.00	0.00
Cuotas y Aportaciones de Seguridad Social	0.00	0.00
Contribuciones de Mejoras	0.00	0.00
Derechos	0.00	0.00
Productos	0.00	0.00
Aprovechamientos	0.00	0.00
Ingresos por Venta de Bienes y Prestación de Servicios	0.00	0.00
Participaciones, Aportaciones, Convenios, Incentivos Derivados de la Colaboración Fiscal, Fondos Distintos de Aportaciones, Transferencias, Asignaciones, Subsidios y Subvenciones, y Pensiones y Jubilaciones.	14,061,530.32	32,870,838.36
Participaciones, Aportaciones, Convenios, Incentivos, Derivados de la Colaboración Fiscal y Fondos Distintos de Aportaciones	0.00	0.00
Participaciones	0.00	0.00
Aportaciones	0.00	0.00
Convenios	0.00	0.00
Incentivos Derivados de la Colaboración Fiscal	0.00	0.00
Fondos Distintos de Aportaciones	0.00	0.00
Transferencias, Asignaciones, Subsidios y Subvenciones, y Pensiones y Jubilaciones	14,061,530.32	32,870,838.36
Transferencias y Asignaciones	14,061,530.32	32,870,838.36
Subsidios y Subvenciones	0.00	0.00
Pensiones y Jubilaciones	0.00	0.00
Transferencias del Fondo Mexicano del Petróleo para la Estabilización y el Desarrollo	0.00	0.00
Otros Ingresos y Beneficios	0.38	0.66
Ingresos Financieros		
Intereses Ganados de Títulos, Valores y demás Instrumentos Financieros	0.00	0.00



SISTEMA CONTABLE 2023
ESTADO DE ACTIVIDADES
DEL 1o. DE ENERO AL 30 DE JUNIO DE 2023
(Cifras en Pesos)

Página 2 de 3
24/07/2023

Fecha:

Concepto	2023	2022
Otros Ingresos Financieros	0.00	0.00
Incremento por Variación de Inventarios	0.00	0.00
Disminución del Exceso de Estimaciones por Pérdida o Deterioro u		
Obsolescencia	0.00	0.00
Disminución del Exceso de Provisiones	0.00	0.00
Otros Ingresos y Beneficios Varios	0.38	0.66
Total de Ingresos y Otros Beneficios	14,061,530.70	32,870,839.02
GASTOS Y OTRAS PÉRDIDAS		
Gastos de Funcionamiento	13,763,185.53	31,984,974.39
Servicios Personales	11,865,627.33	27,350,748.92
Materiales y Suministros	453,806.94	1,127,218.60
Servicios Generales	1,443,751.26	3,507,006.87
Transferencias, Asignaciones, Subsidios y Otras Ayudas	10,342.85	662,188.09
Transferencias Internas y Asignaciones al Sector Público	0.00	0.00
Trasferencias al Resto del Sector Público	0.00	0.00
Subsidios y Subvenciones	10,342.85	662,188.09
Ayudas Sociales	0.00	0.00
Pensiones y Jubilaciones	0.00	0.00
Transferencias a Fideicomisos, Mandatos y Contratos Análogos	0.00	0.00
Transferencias a la Seguridad Social	0.00	0.00
Donativos	0.00	0.00
Transferencias al Exterior	0.00	0.00
Participaciones y Aportaciones	0.00	0.00
Participaciones	0.00	0.00
Aportaciones	0.00	0.00
Convenios	0.00	0.00
Intereses, Comisiones y Otros Gastos de la Deuda Pública	0.00	0.00
Otros Gastos y Pérdidas Extraordinarias	15,138.00	29,946.06
Estimaciones, Depreciaciones, Deterioros, Obsolescencia y Amortizaciones	0.00	0.00
Provisiones	0.00	0.00
Disminución de Inventarios	0.00	0.00
Otros Gastos	15,138.00	29,946.06
Inversión Pública	0.00	0.00
Inversión Pública no Capitalizable	0.00	0.00
Total de Gastos y Otras Pérdidas	13,788,666.38	32,677,108.54





GOBIERNO CONSTITUCIONAL DEL ESTADO DE CHIAPAS
OFICIALÍA MAYOR DEL ESTADO DE CHIAPAS

SISTEMA CONTABLE 2023
ESTADO DE ACTIVIDADES
DEL 1o. DE ENERO AL 30 DE JUNIO DE 2023
(Cifras en Pesos)

Página 3 de 3
24/07/2023

Fecha:

Concepto	2023	2022
Resultados del Ejercicio (Ahorro/Desahorro)	272,864.32	193,730.48

Lcdo. Francisco Rafael Fuentes Gutiérrez
Oficial Mayor

Lcdo. Querubín Sandoval Fernández
Jefe de la Unidad de Apoyo Administrativo

"Bajo protesta de decir verdad declaramos que los Estados Financieros y sus notas, son razonablemente correctos y son responsabilidad del emisor".

SISTEMA CONTABLE 2023
ESTADO DE VARIACIÓN EN LA HACIENDA PÚBLICA
DEL 01 DE ENERO AL 30 DE JUNIO DE 2023
 (Cifras en Pesos)

Fecha:

Concepto	Hacienda Pública / Patrimonio Contribuido	Hacienda Pública / Patrimonio Generado de Ejercicios Anteriores	Hacienda Pública / Patrimonio Generado del Ejercicio	Exceso o Insuficiencia en la Actualización de la Hacienda Pública/Patrimonio	Total
Hacienda Pública / Patrimonio Contribuido Neto de 2022	0.00				0.00
Aportaciones	0.00				0.00
Donaciones de Capital	0.00				0.00
Actualización de la Hacienda Pública/Patrimonio	0.00				0.00
Hacienda Pública / Patrimonio Generado Neto de 2022		4,211,564.91	193,730.48		4,405,295.39
Resultados del Ejercicio (Ahorro/Desahorro)			193,730.48		193,730.48
Resultado de Ejercicios Anteriores		4,211,564.91			4,211,564.91
Revalúos		0.00			0.00
Reservas		0.00			0.00
Rectificaciones de Resultados de Ejercicios Anteriores		0.00			0.00
Exceso o Insuficiencia en la Actualización de la Hacienda Pública / Patrimonio Neto de 2022				0.00	0.00
Resultado por Posición Monetaria				0.00	0.00
Resultado por Tenencia de Activos no Monetarios				0.00	0.00
Hacienda Pública / Patrimonio Neto Final de 2022	0.00	4,211,564.91	193,730.48	0.00	4,405,295.39
Cambios en la Hacienda Pública / Patrimonio Contribuido Neto de 2023	0.00				0.00
Aportaciones	0.00				0.00
Donaciones de Capital	0.00				0.00
Actualización de la Hacienda Pública/Patrimonio	0.00				0.00
Variaciones de la Hacienda Pública / Patrimonio Generado Neto de 2023		0.00	79,133.84		79,133.84
Resultados del Ejercicio (Ahorro/Desahorro)			272,864.32		272,864.32
Resultados de Ejercicios Anteriores		0.00	(193,730.48)		(193,730.48)
Revalúos			0.00		0.00
Reservas			0.00		0.00
Rectificaciones de Resultados de Ejercicios Anteriores			0.00		0.00
Cambios en el Exceso o Insuficiencia en la Actualización de la Hacienda Pública / Patrimonio Neto de 2023				0.00	0.00
Resultado por Posición Monetaria				0.00	0.00
Resultado por Tenencia de Activos no Monetarios				0.00	0.00
Hacienda Pública / Patrimonio Neto Final de 2023	0.00	4,211,564.91	272,864.32	0.00	4,484,429.23

Lcdo. Francisco Rafael Fuentes Gutiérrez
 Oficial Mayor

Lcdo. Querubín Sandoval Fernández
 Jefe de la Unidad de Apoyo Administrativo

"Bajo protesta de decir verdad declaramos que los Estados Financieros y sus notas, son razonablemente correctos y son responsabilidad del emisor".

SISTEMA CONTABLE 2023
ESTADO DE CAMBIOS EN LA SITUACIÓN FINANCIERA
DEL 1o. DE ENERO AL 30 DE JUNIO DE 2023
(Cifras en Pesos)

Concepto	Origen	Aplicación
ACTIVO	671,703.55	0.00
<i>Activo Circulante</i>	671,703.55	0.00
Efectivo y Equivalentes	671,703.55	0.00
Derechos a Recibir Efectivo o Equivalentes	0.00	0.00
Derechos a Recibir Bienes o Servicios	0.00	0.00
Inventarios	0.00	0.00
Almacenes	0.00	0.00
Estimación por Pérdida o Deterioro de Activos Circulantes	0.00	0.00
Otros Activos Circulantes	0.00	0.00
<i>Activo No Circulante</i>	0.00	0.00
Inversiones Financieras a Largo Plazo	0.00	0.00
Derechos a Recibir Efectivo o Equivalentes a Largo Plazo	0.00	0.00
Bienes Inmuebles, Infraestructura y Construcciones en Proceso	0.00	0.00
Bienes Muebles	0.00	0.00
Activos Intangibles	0.00	0.00
Depreciación, Deterioro y Amortización Acumulada de Bienes	0.00	0.00
Activos Diferidos	0.00	0.00
Estimación por Pérdida o Deterioro de Activos no Circulantes	0.00	0.00
Otros Activos no Circulantes	0.00	0.00
PASIVO	0.00	750,837.39
<i>Pasivo Circulante</i>	0.00	750,837.39
Cuentas por Pagar a Corto Plazo	0.00	750,837.39
Documentos por Pagar a Corto Plazo	0.00	0.00
Porción a Corto Plazo de la Deuda Pública a Largo Plazo	0.00	0.00
Títulos y Valores a Corto Plazo	0.00	0.00
Pasivos Diferidos a Corto Plazo	0.00	0.00
Fondos y Bienes de Terceros en Garantía y/o Administración a Corto Plazo	0.00	0.00
Provisiones a Corto Plazo	0.00	0.00
Otros Pasivos a Corto Plazo	0.00	0.00
<i>Pasivo No Circulante</i>	0.00	0.00
Cuentas a Pagar a Largo Plazo	0.00	0.00
Documentos por Pagar a Largo Plazo	0.00	0.00
Deuda Pública a Largo Plazo	0.00	0.00
Pasivos Diferidos a Largo Plazo	0.00	0.00
Fondos y Bienes de Terceros en Garantía y/o Administración a Largo Plazo	0.00	0.00
Provisiones a Largo Plazo	0.00	0.00
HACIENDA PÚBLICA/PATRIMONIO	79,133.84	0.00
<i>Hacienda Pública/Patrimonio Contribuido</i>	0.00	0.00
Aportaciones	0.00	0.00
Donaciones de Capital	0.00	0.00
Actualización de la Hacienda Pública/Patrimonio	0.00	0.00
<i>Hacienda Pública/Patrimonio Generado</i>	79,133.84	0.00
Resultados del Ejercicio (Ahorro/Desahorro)	79,133.84	0.00
Resultados de Ejercicios Anteriores	0.00	0.00
Revalúos	0.00	0.00
Reservas	0.00	0.00
Rectificaciones de Resultados de Ejercicios Anteriores	0.00	0.00
<i>Exceso o Insuficiencia en la Actualización de la Hacienda Pública/Patrimonio</i>	0.00	0.00
Resultado por Posición Monetaria	0.00	0.00
Resultado por Tenencia de Activos no Monetarios	0.00	0.00



Lcdo. Francisco Rafael Fuentes Gutiérrez
Oficial Mayor



Lcdo. Querubín Sandoval Fernández
Jefe de la Unidad de Apoyo Administrativo

"Bajo protesta de decir verdad declaramos que los Estados Financieros y sus notas, son razonablemente correctos y son responsabilidad del emisor".



GOBIERNO CONSTITUCIONAL DEL ESTADO DE CHIAPAS
OFICIALÍA MAYOR DEL ESTADO DE CHIAPAS

SISTEMA CONTABLE 2023
ESTADO DE FLUJOS DE EFECTIVO
DEL 01 DE ENERO AL 30 DE JUNIO DE 2023
(Cifras en Pesos)

Página 1 de 1
Fecha: 24/07/2023

Concepto	2023	2022
Flujos de Efectivo de las Actividades de Operación		
Origen	14,061,530.70	32,870,839.02
Impuestos	0.00	0.00
Cuotas y Aportaciones de Seguridad Social	0.00	0.00
Contribuciones de Mejoras	0.00	0.00
Derechos	0.00	0.00
Productos	0.00	0.00
Aprovechamientos	0.00	0.00
Ingresos por Venta de Bienes y Prestación de Servicios	0.00	0.00
Participaciones, Aportaciones, Convenios, Incentivos Derivados de la Colaboración Fiscal y Fondos Distintos de Aportaciones	0.00	0.00
Transferencias, Asignaciones, Subsidios y Subvenciones, y Pensiones y Jubilaciones	0.00	0.00
Otros Orígenes de Operación	14,061,530.70	32,870,839.02
Aplicación	13,788,666.38	32,677,108.54
Servicios Personales	11,865,627.33	27,350,748.92
Materiales y Suministros	453,806.94	1,127,218.60
Servicios Generales	1,443,751.26	3,507,006.87
Transferencias Internas y Asignaciones al Sector Público	0.00	0.00
Trasferencias al Resto del Sector Público	0.00	0.00
Subsidios y Subvenciones	10,342.85	662,188.09
Ayudas Sociales	0.00	0.00
Pensiones y Jubilaciones	0.00	0.00
Transferencias a Fideicomisos, Mandatos y Contratos Análogos	0.00	0.00
Transferencias a la Seguridad Social	0.00	0.00
Donativos	0.00	0.00
Transferencias al Exterior	0.00	0.00
Participaciones	0.00	0.00
Aportaciones	0.00	0.00
Convenios	0.00	0.00
Otras Aplicaciones de Operación	15,138.00	29,946.06
Flujos Netos de Efectivo de las Actividades de Operación	272,864.32	193,730.48
Flujos de Efectivo de las Actividades de Inversión		
Origen	0.00	2,668,676.32
Bienes Inmuebles, Infraestructura y Construcciones en Proceso	0.00	0.00
Bienes Muebles	0.00	0.00
Otros Orígenes de Inversión	0.00	2,668,676.32
Aplicación	193,730.48	2,711,155.80
Bienes Inmuebles, Infraestructura y Construcciones en Proceso	0.00	0.00
Bienes Muebles	0.00	0.00
Otras Aplicaciones de Inversión	193,730.48	2,711,155.80
Flujos Netos de Efectivo de las Actividades de Inversión	(193,730.48)	(42,479.48)
Flujos de Efectivo de las Actividades de Financiamiento		
Origen	0.00	6,123.29
Endeudamiento Neto	0.00	0.00
Interno	0.00	0.00
Externo	0.00	0.00
Otros Orígenes de Financiamiento	0.00	6,123.29
Aplicación	750,837.39	622,035.94
Servicios de la Deuda	0.00	0.00
Interno	0.00	0.00
Externo	0.00	0.00
Otras Aplicaciones de Financiamiento	750,837.39	622,035.94
Flujos Netos de Efectivo por Actividades de Financiamiento	(750,837.39)	(615,912.65)
Incremento/Disminución Neta en el Efectivo y Equivalentes al Efectivo	(671,703.55)	(464,661.65)
Efectivo y Equivalentes al Efectivo al Inicio del Ejercicio	955,718.43	1,420,380.08
Efectivo y Equivalentes al Efectivo al Final del Ejercicio	284,014.88	955,718.43

Lcdo. Francisco Rafael Fuentes Gutiérrez

Oficial Mayor

Lcdo. Querubín Sandoval Fernández

Jefe de la Unidad de Apoyo Administrativo

"Bajo protesta de decir verdad declaramos que los Estados Financieros y sus notas, son razonablemente correctos y son responsabilidad del emisor".


OFICIALÍA MAYOR DEL ESTADO DE CHIAPAS
SISTEMA CONTABLE 2023
ESTADO ANALITICO DEL ACTIVO
DEL 01 DE ENERO AL 30 DE JUNIO DEL 2023
 (Cifras en Pesos)

No. Cta.	Concepto	Saldo Inicial	Cargos del Período	Abonos del Período	Saldo Final	Variación del Período
1	ACTIVO	5,167,283.34	16,201,244.09	16,872,947.64	4,495,579.79	(671,703.55)
11	ACTIVO CIRCULANTE	955,718.43	14,586,017.89	15,257,721.44	284,014.88	(671,703.55)
111	Efectivo y Equivalentes	955,718.43	14,586,017.89	15,257,721.44	284,014.88	(671,703.55)
1111	Efectivo	0.00	0.00	0.00	0.00	0.00
1112	Bancos/Tesorería	0.00	0.00	0.00	0.00	0.00
1113	Bancos/Dependencias y Otros	0.10	119.38	119.38	0.10	0.00
1114	Inversiones Temporales (Hasta 3 meses)	0.00	0.00	0.00	0.00	0.00
1115	Fondos con Afectación Específica	955,718.33	14,585,898.51	15,257,602.06	284,014.78	(671,703.55)
1116	Depósitos de Fondos de Terceros en Garantía y/o Administración	0.00	0.00	0.00	0.00	0.00
1119	Otros Efectivos y Equivalentes	0.00	0.00	0.00	0.00	0.00
112	Derechos a Recibir Efectivo o Equivalentes	0.00	0.00	0.00	0.00	0.00
1121	Inversiones Financieras de Corto Plazo	0.00	0.00	0.00	0.00	0.00
1122	Cuentas por Cobrar a Corto Plazo	0.00	0.00	0.00	0.00	0.00
1123	Deudores Diversos por Cobrar a Corto Plazo	0.00	0.00	0.00	0.00	0.00
1124	Ingresos por Recuperar a Corto Plazo	0.00	0.00	0.00	0.00	0.00
1125	Deudores por Anticipos de la Tesorería a Corto Plazo	0.00	0.00	0.00	0.00	0.00
1126	Préstamos Otorgados a Corto Plazo	0.00	0.00	0.00	0.00	0.00
1129	Otros Derechos a Recibir Efectivo o Equivalentes a Corto Plazo	0.00	0.00	0.00	0.00	0.00
113	Derechos a Recibir Bienes o Servicios	0.00	0.00	0.00	0.00	0.00
1131	Anticipo a Proveedores por Adquisición de Bienes y Prestación de Servicios a Corto Plazo	0.00	0.00	0.00	0.00	0.00
1132	Anticipo a Proveedores por Adquisición de Bienes Inmuebles y Muebles a Corto Plazo	0.00	0.00	0.00	0.00	0.00
1133	Anticipo a Proveedores por Adquisición de Bienes Intangibles a Corto Plazo	0.00	0.00	0.00	0.00	0.00
1134	Anticipo a Contratistas por Obras Públicas a Corto Plazo	0.00	0.00	0.00	0.00	0.00
1139	Otros Derechos a Recibir Bienes o Servicios a Corto Plazo	0.00	0.00	0.00	0.00	0.00
114	Inventarios	0.00	0.00	0.00	0.00	0.00
1141	Inventario de Mercancías para Venta	0.00	0.00	0.00	0.00	0.00
1142	Inventario de Mercancías Terminadas	0.00	0.00	0.00	0.00	0.00
1143	Inventario de Mercancías en Proceso de Elaboración	0.00	0.00	0.00	0.00	0.00
1144	Inventario de Materias Primas, Materiales y Suministros para Producción	0.00	0.00	0.00	0.00	0.00
1145	Bienes en Tránsito	0.00	0.00	0.00	0.00	0.00
115	Almacenes	0.00	0.00	0.00	0.00	0.00
1151	Almacén de Materiales y Suministros de Consumo	0.00	0.00	0.00	0.00	0.00
116	Estimación por Pérdida o Deterioro de Activos Circulantes	0.00	0.00	0.00	0.00	0.00
1161	Estimaciones para Cuentas Incobrables por Derechos a Recibir Efectivo o Equivalentes	0.00	0.00	0.00	0.00	0.00




OFICIALÍA MAYOR DEL ESTADO DE CHIAPAS
SISTEMA CONTABLE 2023
ESTADO ANALITICO DEL ACTIVO
DEL 01 DE ENERO AL 30 DE JUNIO DEL 2023
(Cifras en Pesos)

No. Cta.	Concepto	Saldo Inicial	Cargos del Período	Abonos del Período	Saldo Final	Variación del Período
1162	Estimación por Deterioro de Inventarios	0.00	0.00	0.00	0.00	0.00
119	Otros Activos Circulantes	0.00	0.00	0.00	0.00	0.00
1191	Valores en Garantía	0.00	0.00	0.00	0.00	0.00
1192	Bienes en Garantía (excluye depósitos de fondos)	0.00	0.00	0.00	0.00	0.00
1193	Bienes Derivados de Embargos, Decomisos, Aseguramientos y Dación en Pago	0.00	0.00	0.00	0.00	0.00
1194	Adquisición con Fondos de Terceros	0.00	0.00	0.00	0.00	0.00
12	ACTIVO NO CIRCULANTE	4,211,564.91	1,615,226.20	1,615,226.20	4,211,564.91	0.00
121	Inversiones Financieras a Largo Plazo	0.00	0.00	0.00	0.00	0.00
1211	Inversiones a Largo Plazo	0.00	0.00	0.00	0.00	0.00
1212	Títulos y Valores a Largo Plazo	0.00	0.00	0.00	0.00	0.00
1213	Fideicomisos, Mandatos y Contratos Análogos	0.00	0.00	0.00	0.00	0.00
1214	Participaciones y Aportaciones de Capital	0.00	0.00	0.00	0.00	0.00
122	Derechos a Recibir Efectivo o Equivalentes a Largo Plazo	0.00	0.00	0.00	0.00	0.00
1221	Documentos por Cobrar a Largo Plazo	0.00	0.00	0.00	0.00	0.00
1222	Deudores Diversos a Largo Plazo	0.00	0.00	0.00	0.00	0.00
1223	Ingresos por Recuperar a Largo Plazo	0.00	0.00	0.00	0.00	0.00
1224	Préstamos Otorgados a Largo Plazo	0.00	0.00	0.00	0.00	0.00
1229	Otros Derechos a Recibir Efectivo o Equivalentes a Largo Plazo	0.00	0.00	0.00	0.00	0.00
123	Bienes Inmuebles, Infraestructura y Construcciones en Proceso	0.00	0.00	0.00	0.00	0.00
1231	Terrenos	0.00	0.00	0.00	0.00	0.00
1232	Viviendas	0.00	0.00	0.00	0.00	0.00
1233	Edificios no Habitacionales	0.00	0.00	0.00	0.00	0.00
1234	Infraestructura	0.00	0.00	0.00	0.00	0.00
1235	Construcciones en Proceso en Bienes de Dominio Público	0.00	0.00	0.00	0.00	0.00
1236	Construcciones en Proceso en Bienes Propios	0.00	0.00	0.00	0.00	0.00
1239	Otros Bienes Inmuebles	0.00	0.00	0.00	0.00	0.00
124	Bienes Muebles	3,457,267.95	1,574,607.35	1,574,607.35	3,457,267.95	0.00
1241	Mobiliario y Equipo de Administración	2,447,547.07	1,574,607.35	1,574,607.35	2,447,547.07	0.00
1242	Mobiliario y Equipo Educativo y Recreativo	67,843.88	0.00	0.00	67,843.88	0.00
1243	Equipo e Instrumental Médico y de Laboratorio	0.00	0.00	0.00	0.00	0.00
1244	Vehículos y Equipo de Transporte	933,627.00	0.00	0.00	933,627.00	0.00
1245	Equipo de Defensa y Seguridad	0.00	0.00	0.00	0.00	0.00
1246	Maquinaria, Otros Equipos y Herramientas	8,250.00	0.00	0.00	8,250.00	0.00
1247	Colecciones, Obras de Arte y Objetos Valiosos	0.00	0.00	0.00	0.00	0.00
1248	Activos Biológicos	0.00	0.00	0.00	0.00	0.00
125	Activos Intangibles	754,296.96	30,276.00	30,276.00	754,296.96	0.00
1251	Software	754,296.96	0.00	0.00	754,296.96	0.00
1252	Patentes, Marcas y Derechos	0.00	0.00	0.00	0.00	0.00
1253	Concesiones y Franquicias	0.00	0.00	0.00	0.00	0.00
1254	Licencias	0.00	30,276.00	30,276.00	0.00	0.00



OFICIALÍA MAYOR DEL ESTADO DE CHIAPAS
SISTEMA CONTABLE 2023
ESTADO ANALITICO DEL ACTIVO
DEL 01 DE ENERO AL 30 DE JUNIO DEL 2023
(Cifras en Pesos)

No. Cta.	Concepto	Saldo Inicial	Cargos del Período	Abonos del Período	Saldo Final	Variación del Período
1259	Otros Activos Intangibles	0.00	0.00	0.00	0.00	0.00
126	Depreciación, Deterioro y Amortización Acumulada de Bienes	0.00	0.00	0.00	0.00	0.00
1261	Depreciación Acumulada de Bienes Inmuebles	0.00	0.00	0.00	0.00	0.00
1262	Depreciación Acumulada de Infraestructura	0.00	0.00	0.00	0.00	0.00
1263	Depreciación Acumulada de Bienes Muebles	0.00	0.00	0.00	0.00	0.00
1264	Deterioro Acumulado de Activos Biológicos	0.00	0.00	0.00	0.00	0.00
1265	Amortización Acumulada de Activos Intangibles	0.00	0.00	0.00	0.00	0.00
127	Activos Diferidos	0.00	10,342.85	10,342.85	0.00	0.00
1271	Estudios, Formulación y Evaluación de Proyectos	0.00	0.00	0.00	0.00	0.00
1272	Derechos sobre Bienes en Régimen de Arrendamiento Financiero	0.00	0.00	0.00	0.00	0.00
1273	Gastos Pagados por Adelantado a Largo Plazo	0.00	0.00	0.00	0.00	0.00
1274	Anticipos a Largo Plazo	0.00	0.00	0.00	0.00	0.00
1275	Beneficios al Retiro de Empleados Pagados por Adelantado	0.00	0.00	0.00	0.00	0.00
1279	Otros Activos Diferidos	0.00	10,342.85	10,342.85	0.00	0.00
128	Estimación por Pérdida o Deterioro de Activos no Circulantes	0.00	0.00	0.00	0.00	0.00
1281	Estimaciones por Pérdida de Cuentas Incobrables de Documentos por Cobrar a Largo Plazo	0.00	0.00	0.00	0.00	0.00
1282	Estimaciones por Pérdida de Cuentas Incobrables de Deudores Diversos por Cobrar a Largo Plazo	0.00	0.00	0.00	0.00	0.00
1283	Estimaciones por Pérdida de Cuentas Incobrables de Ingresos Por Cobrar a Largo Plazo	0.00	0.00	0.00	0.00	0.00
1284	Estimaciones por Pérdida de Otras Cuentas Incobrables a Largo Plazo	0.00	0.00	0.00	0.00	0.00
1289	Estimaciones por Pérdida de Otras Cuentas Incobrables a Largo Plazo	0.00	0.00	0.00	0.00	0.00
129	Otros Activos no Circulantes	0.00	0.00	0.00	0.00	0.00
1291	Bienes en Concesión	0.00	0.00	0.00	0.00	0.00
1292	Bienes en Arrendamiento Financiero	0.00	0.00	0.00	0.00	0.00
1293	Bienes en Comodato	0.00	0.00	0.00	0.00	0.00



Lcdo. Francisco Rafael Fuentes Gutiérrez
 Oficial Mayor



Lcdo. Querubín Sandoval Fernández
 Jefe de la Unidad de Apoyo Administrativo

“Bajo protesta de decir verdad declaramos que los Estados Financieros y sus notas, son razonablemente correctos y son responsabilidad del emisor”.

SISTEMA CONTABLE 2023
ESTADO ANALITICO DEL ACTIVO
DEL 01 DE ENERO AL 30 DE JUNIO DEL 2023
(Cifras en Pesos)

Fecha:

Concepto	Saldo Inicial	Cargos del Período	Abonos del Período	Saldo Final	Variación del Período
ACTIVO	5,167,283.34	16,201,244.09	16,872,947.64	4,495,579.79	(671,703.55)
ACTIVO CIRCULANTE	955,718.43	14,586,017.89	15,257,721.44	284,014.88	(671,703.55)
Efectivo y Equivalentes	955,718.43	14,586,017.89	15,257,721.44	284,014.88	(671,703.55)
Derechos a Recibir Efectivo o Equivalentes	0.00	0.00	0.00	0.00	0.00
Derechos a Recibir Bienes o Servicios	0.00	0.00	0.00	0.00	0.00
Inventarios	0.00	0.00	0.00	0.00	0.00
Almacenes	0.00	0.00	0.00	0.00	0.00
Estimación por Pérdida o Deterioro de Activos Circulantes	0.00	0.00	0.00	0.00	0.00
Otros Activos Circulantes	0.00	0.00	0.00	0.00	0.00
ACTIVO NO CIRCULANTE	4,211,564.91	1,615,226.20	1,615,226.20	4,211,564.91	0.00
Inversiones Financieras a Largo Plazo	0.00	0.00	0.00	0.00	0.00
Derechos a Recibir Efectivo o Equivalentes a Largo Plazo	0.00	0.00	0.00	0.00	0.00
Bienes Inmuebles, Infraestructura y Construcciones en Proceso	0.00	0.00	0.00	0.00	0.00
Bienes Muebles	3,457,267.95	1,574,607.35	1,574,607.35	3,457,267.95	0.00
Activos Intangibles	754,296.96	30,276.00	30,276.00	754,296.96	0.00
Depreciación, Deterioro y Amortización Acumulada de Bienes	0.00	0.00	0.00	0.00	0.00
Activos Diferidos	0.00	10,342.85	10,342.85	0.00	0.00
Estimación por Pérdida o Deterioro de Activos no Circulantes	0.00	0.00	0.00	0.00	0.00
Otros Activos no Circulantes	0.00	0.00	0.00	0.00	0.00



Lcdo. Francisco Rafael Fuentes Gutiérrez
Oficial Mayor



Lcdo. Querubín Sandoval Fernández
Jefe de la Unidad de Apoyo Administrativo

“Bajo protesta de decir verdad declaramos que los Estados Financieros y sus notas, son razonablemente correctos y son responsabilidad del emisor”.



GOBIERNO CONSTITUCIONAL DEL ESTADO DE CHIAPAS
OFICIALÍA MAYOR DEL ESTADO DE CHIAPAS
SISTEMA CONTABLE 2023
ESTADO ANALÍTICO DE LA DEUDA Y OTROS PASIVOS
DEL 1o. DE ENERO AL 30 DE JUNIO DE 2023
(Cifras en Pesos)

Fecha:

DENONIMACIÓN DE LAS DEUDAS	MONEDA DE CONTRATACIÓN	INSTITUCIÓN O PAIS ACREEDOR	SALDO INICIAL DEL PERÍODO	SALDO FINAL DEL PERÍODO
DEUDA PÚBLICA				
Corto Plazo				
Deuda Interna			0.00	0.00
Instituciones de Crédito			0.00	0.00
BBVA MEXICO, S.A.	Moneda Nacional	México	0.00	0.00
BANOBRAS, S.N.C.	Moneda Nacional	México	0.00	0.00
BANORTE, S.A.	Moneda Nacional	México	0.00	0.00
INTERACCIONES, S.A.	Moneda Nacional	México	0.00	0.00
SANTANDER, S.A.	Moneda Nacional	México	0.00	0.00
SCOTIABANK INVERLAT, S.A.	Moneda Nacional	México	0.00	0.00
Títulos y Valores	Moneda Nacional	México	0.00	0.00
Arrendamientos Financieros	Moneda Nacional	México	0.00	0.00
Deuda Externa			0.00	0.00
Organismos Financieros Internacionales			0.00	0.00
Deuda Bilateral			0.00	0.00
Títulos y Valores			0.00	0.00
Arrendamientos Financieros			0.00	0.00
Subtotal de Deuda Pública a Corto Plazo			0.00	0.00
Largo Plazo				
Deuda Interna			0.00	0.00
Instituciones de Crédito			0.00	0.00
BBVA MEXICO, S.A.	Moneda Nacional	México	0.00	0.00
BANOBRAS, S.N.C.	Moneda Nacional	México	0.00	0.00
BANORTE, S.A.	Moneda Nacional	México	0.00	0.00
SANTANDER, S.A.	Moneda Nacional	México	0.00	0.00
Títulos y Valores	Moneda Nacional	México	0.00	0.00
Arrendamientos Financieros	Moneda Nacional	México	0.00	0.00
Deuda Externa			0.00	0.00
Organismos Financieros Internacionales			0.00	0.00
Deuda Bilateral			0.00	0.00
Títulos y Valores			0.00	0.00
Arrendamientos Financieros			0.00	0.00
Subtotal de Deuda Pública a Largo Plazo			0.00	0.00
Total de Otros Pasivos	Moneda Nacional	México	761,987.95	11,150.56
Total de Deuda Pública y Otros Pasivos			761,987.95	11,150.56


Lcdo. Francisco Rafael Fuentes Gutiérrez
Oficial Mayor


Lcdo. Querubín Sandoval Fernández
Jefe de la Unidad de Apoyo Administrativo

"Bajo protesta de decir verdad declaramos que los Estados Financieros y sus notas, son razonablemente correctos y son responsabilidad del emisor".

GOBIERNO CONSTITUCIONAL DEL ESTADO DE CHIAPAS
OFICIALÍA MAYOR DEL ESTADO DE CHIAPAS

SISTEMA CONTABLE 2023
INTEGRACIÓN DEL PRESUPUESTO

PERÍODO : AL 30 DE JUNIO DEL 2023

Página 1 de 1
 Fecha: 24/07/2023

NUM. DE CUENTA	NOMBRE	IMPORTE
8251	Presupuesto de Egresos Devengado	186.73
8261	Presupuesto de Egresos Ejercido	
8271	Presupuesto de Egresos Pagado	13,788,479.65
TOTAL		13,788,666.38
Análisis de la Integración		13,788,666.38
5111	Remuneraciones al Personal de Carácter Permanente	5,779,906.88
5113	Remuneraciones Adicionales y Especiales	4,027,755.13
5114	Seguridad Social	693,959.57
5115	Otras Prestaciones Sociales y Económicas	1,164,195.50
5116	Pago de Estímulos a Servidores Públicos	199,810.25
5121	Materiales de Administración, Emisión de Documentos y Artículos Oficiales	101,775.52
5122	Alimentos y Utensilios	213,594.42
5124	Materiales y Artículos de Construcción y de Reparación	1,168.20
5126	Combustibles, Lubricantes y Aditivos	89,084.04
5127	Vestuario, Blancos, Prendas de Protección y Artículos Deportivos	38,926.56
5129	Herramientas, Refacciones y Accesorios menores	9,258.20
5132	Servicios de Arrendamiento	1,260,339.08
5134	Servicios Financieros, Bancarios y Comerciales	11,200.00
5135	Servicios de Instalación, Reparación, Mantenimiento y Conservación	16,756.33
5139	Otros Servicios Generales	155,455.85
5231	Subsidios	10,342.85
5591	Gastos de Ejercicios Anteriores	
5599	Otros Gastos Varios	15,138.00
5611	Construcción de Bienes no Capitalizable	



Lcdo. Querubín Sandoval Fernández
 Jefe de la Unidad de Apoyo Administrativo



C.P. José Luis Rodríguez González
 Jefe del Área de Recursos Financieros



**GOBIERNO CONSTITUCIONAL DEL ESTADO DE CHIAPAS
OFICIALÍA MAYOR DEL ESTADO DE CHIAPAS**

**SISTEMA CONTABLE 2023
BALANZA DE COMPROBACIÓN MENSUAL**

PERÍODO : JUNIO

Fecha:

CUENTA		SALDOS INICIALES DEL 01 DE JUNIO DE 2023		MOVIMIENTOS DEL MES		SALDOS FINALES AL 30 DE JUNIO DE 2023	
NÚMERO	NOMBRE	DEUDOR	ACREEDOR	DEBE	HABER	DEUDOR	ACREEDOR
1113	Bancos/Dependencias y Otros	0.10				0.10	
1115	Fondos con Afectación Específica	286,366.27		2,618,926.93	2,621,278.42	284,014.78	
1241	Mobiliario y Equipo de Administración	2,447,547.07		60,116.40	60,116.40	2,447,547.07	
1242	Mobiliario y Equipo Educativo y Recreativo	67,843.88				67,843.88	
1244	Vehículos y Equipo de Transporte	933,627.00				933,627.00	
1246	Maquinaria, Otros Equipos y Herramientas	8,250.00				8,250.00	
1251	Software	754,296.96				754,296.96	
2111	Servicios Personales por Pagar a Corto Plazo		1,793.64	2,206,506.21	2,205,807.87		1,095.30
2112	Proveedores por Pagar a Corto Plazo			341,218.84	351,087.37		9,868.53
2117	Retenciones y Contribuciones por Pagar a Corto Plazo		30.96		155.77		186.73
3221	Resultados de Ejercicios Anteriores		4,211,564.91				4,211,564.91
3262	Operaciones Internas de Egresos		11,545,176.31	86,007.80	2,602,361.81		14,061,530.32
4399	Otros Ingresos y Beneficios Varios		0.38				0.38
5111	Remuneraciones al Personal de Carácter Permanente	4,669,495.62		1,116,012.55	5,601.29	5,779,906.88	
5113	Remuneraciones Adicionales y Especiales	3,326,653.30		701,101.83		4,027,755.13	
5114	Seguridad Social	578,271.17		115,688.40		693,959.57	
5115	Otras Prestaciones Sociales y Económicas	918,952.00		245,243.50		1,164,195.50	
5116	Pago de Estímulos a Servidores Públicos	178,745.25		21,065.00		199,810.25	
5121	Materiales de Administración, Emisión de Documentos y Artículos Oficiales	77,261.71		24,513.81		101,775.52	
5122	Alimentos y Utensilios	161,246.29		52,348.13		213,594.42	
5124	Materiales y Artículos de Construcción y de Reparación	1,168.20				1,168.20	
5126	Combustibles, Lubricantes y Aditivos	71,516.56		17,567.48		89,084.04	
5127	Vestuario, Blancos, Prendas de Protección y Artículos Deportivos	32,113.42		13,666.28	6,853.14	38,926.56	
5129	Herramientas, Refacciones y Accesorios Menores	6,717.37		2,540.83		9,258.20	
5132	Servicios de Arrendamiento	1,038,130.53		222,208.55		1,260,339.08	
5134	Servicios Financieros, Bancarios y Comerciales	11,200.00				11,200.00	
5135	Servicios de Instalación, Reparación, Mantenimiento y Conservación	8,226.80		8,529.53		16,756.33	
5139	Otros Servicios Generales	155,455.85				155,455.85	
5231	Subsidios	10,342.85				10,342.85	



GOBIERNO CONSTITUCIONAL DEL ESTADO DE CHIAPAS
OFICIALÍA MAYOR DEL ESTADO DE CHIAPAS

SISTEMA CONTABLE 2023
BALANZA DE COMPROBACIÓN MENSUAL

PERÍODO : JUNIO

Fecha:

CUENTA		SALDOS INICIALES DEL 01 DE JUNIO DE 2023		MOVIMIENTOS DEL MES		SALDOS FINALES AL 30 DE JUNIO DE 2023	
NÚMERO	NOMBRE	DEUDOR	ACREEDOR	DEBE	HABER	DEUDOR	ACREEDOR
5599	Otros Gastos Varios	15,138.00		60,116.40	60,116.40	15,138.00	
8211	Presupuesto de Egresos Aprobado		31,696,856.57				31,696,856.57
8221	Presupuesto de Egresos por Ejercer	20,302,667.55		1,328,122.37	2,723,209.26	18,907,580.66	
8231	Modificaciones al Presupuesto de Egresos Aprobado	28,716.41		180,716.89	1,300,827.50		1,091,394.20
8241	Presupuesto de Egresos Comprometido	104,837.69		2,554,946.80	2,567,780.76	92,003.73	
8251	Presupuesto de Egresos Devengado	30.96		2,546,087.18	2,545,931.41	186.73	
8261	Presupuesto de Egresos Ejercido			2,539,078.27	2,539,078.27		
8271	Presupuesto de Egresos Pagado	11,260,603.96		2,533,476.98	5,601.29	13,788,479.65	
SUMAS :		47,455,422.77	47,455,422.77	19,595,806.96	19,595,806.96	51,072,496.94	51,072,496.94


Lcdo. Querubín Sandoval Fernández

Jefe de la Unidad de Apoyo Administrativo


C.P. José Luis Rodríguez González

Jefe del Área de Recursos Financieros



**GOBIERNO CONSTITUCIONAL DEL ESTADO DE CHIAPAS
OFICIALÍA MAYOR DEL ESTADO DE CHIAPAS**

**SISTEMA CONTABLE 2023
BALANZA DE COMPROBACIÓN ACUMULADA**

PERÍODO : DEL 1o. DE ENERO AL 30 DE JUNIO DE 2023

Página 1 de 2
Fecha: 24/07/2023

CUENTA		SALDOS INICIALES DEL 01 DE ENERO DE 2023		MOVIMIENTOS DEL MES		SALDOS FINALES AL 30 DE JUNIO DE 2023	
NÚMERO	NOMBRE	DEUDOR	ACREEDOR	DEBE	HABER	DEUDOR	ACREEDOR
1113	Bancos/Dependencias y Otros	0.10		119.38	119.38	0.10	
1115	Fondos con Afectación Específica	955,718.33		14,585,898.51	15,257,602.06	284,014.78	
1241	Mobiliario y Equipo de Administración	2,447,547.07		1,574,607.35	1,574,607.35	2,447,547.07	
1242	Mobiliario y Equipo Educativo y Recreativo	67,843.88				67,843.88	
1244	Vehículos y Equipo de Transporte	933,627.00				933,627.00	
1246	Maquinaria, Otros Equipos y Herramientas	8,250.00				8,250.00	
1251	Software	754,296.96				754,296.96	
1254	Licencias			30,276.00	30,276.00		
1279	Otros Activos Diferidos			10,342.85	10,342.85		
2111	Servicios Personales por Pagar a Corto Plazo		252,728.85	13,753,975.38	13,502,341.83		1,095.30
2112	Proveedores por Pagar a Corto Plazo		508,767.99	2,284,675.61	1,785,776.15		9,868.53
2115	Transferencias Otorgadas por Pagar a Corto Plazo			10,342.85	10,342.85		
2117	Retenciones y Contribuciones por Pagar a Corto Plazo		491.11	610.69	306.31		186.73
3211	Resultados del Ejercicio (Ahorro/Desahorro)		193,730.48	4,405,295.39	4,211,564.91		
3221	Resultados de Ejercicios Anteriores		4,211,564.91	4,441,075.19	4,441,075.19		4,211,564.91
3262	Operaciones Internas de Egresos			279,522.22	14,341,052.54		14,061,530.32
4399	Otros Ingresos y Beneficios Varios			0.10	0.48		0.38
5111	Remuneraciones al Personal de Carácter Permanente			6,286,125.02	506,218.14	5,779,906.88	
5113	Remuneraciones Adicionales y Especiales			4,708,043.34	680,288.21	4,027,755.13	
5114	Seguridad Social			705,700.90	11,741.33	693,959.57	
5115	Otras Prestaciones Sociales y Económicas			1,257,395.50	93,200.00	1,164,195.50	
5116	Pago de Estímulos a Servidores Públicos			201,100.25	1,290.00	199,810.25	
5121	Materiales de Administración, Emisión de Documentos y Artículos Oficiales			101,775.52		101,775.52	
5122	Alimentos y Utensilios			213,594.42		213,594.42	
5124	Materiales y Artículos de Construcción y de Reparación			1,168.20		1,168.20	
5126	Combustibles, Lubricantes y Aditivos			89,084.04		89,084.04	
5127	Vestuario, Blancos, Prendas de Protección y Artículos Deportivos			45,779.70	6,853.14	38,926.56	
5129	Herramientas, Refacciones y Accesorios Menores			9,258.20		9,258.20	
5132	Servicios de Arrendamiento			1,260,339.08		1,260,339.08	



**GOBIERNO CONSTITUCIONAL DEL ESTADO DE CHIAPAS
OFICIALÍA MAYOR DEL ESTADO DE CHIAPAS**

**SISTEMA CONTABLE 2023
BALANZA DE COMPROBACIÓN ACUMULADA**

PERÍODO: DEL 1o. DE ENERO AL 30 DE JUNIO DE 2023

Fecha:

CUENTA		SALDOS INICIALES DEL 01 DE ENERO DE 2023		MOVIMIENTOS DEL MES		SALDOS FINALES AL 30 DE JUNIO DE 2023			
NÚMERO	NOMBRE	DEUDOR	ACREEDOR	DEBE	HABER	DEUDOR	ACREEDOR		
5134	Servicios Financieros, Bancarios y Comerciales			11,200.00		11,200.00			
5135	Servicios de Instalación, Reparación, Mantenimiento y Conservación			16,756.33		16,756.33			
5139	Otros Servicios Generales			155,455.85		155,455.85			
5231	Subsidios			10,342.85		10,342.85			
5599	Otros Gastos Varios			90,392.40	75,254.40	15,138.00			
8211	Presupuesto de Egresos Aprobado				31,696,856.57		31,696,856.57		
8221	Presupuesto de Egresos por Ejercer			34,668,216.06	15,760,635.40	18,907,580.66			
8231	Modificaciones al Presupuesto de Egresos Aprobado			484,793.17	1,576,187.37		1,091,394.20		
8241	Presupuesto de Egresos Comprometido			16,575,433.05	16,483,429.32	92,003.73			
8251	Presupuesto de Egresos Devengado			15,210,669.77	15,210,483.04	186.73			
8261	Presupuesto de Egresos Ejercido			14,033,304.79	14,033,304.79				
8271	Presupuesto de Egresos Pagado			13,910,892.22	122,412.57	13,788,479.65			
SUMAS :				5,167,283.34	5,167,283.34	151,423,562.18	151,423,562.18	51,072,496.94	51,072,496.94

Lcdó. Querubín Sandoval Fernández

Jefe de la Unidad de Apoyo Administrativo

C.P. José Luis Rodríguez González

Jefe del Área de Recursos Financieros



GOBIERNO CONSTITUCIONAL DEL ESTADO DE CHIAPAS

OFICIALÍA MAYOR DEL ESTADO DE CHIAPAS

SISTEMA CONTABLE 2023

ANALITICO DE APLICACION Y DISPONIBILIDAD DEL PRESUPUESTO DE EGRESOS

DEL 1o. DE ENERO AL 30 DE JUNIO DEL 2023

Página 1 de 3

Fecha:

24/07/2023

NUMERO DE CUENTA	DESCRIPCIÓN	REGISTRO PRESUPUESTAL		INTEGRACIÓN FINANCIERA		
		AUTORIZADO	%	ANÁLISIS	IMPORTE	%
3262	Operaciones Internas de Egresos				14,061,530.32	100.00
8211	Presupuesto de Egresos Aprobado	31,696,856.57	100.00			
8231	Modificaciones al Presupuesto de Egresos Aprobado	1,091,394.20	100.00			
8241	Presupuesto de Egresos Comprometido	92,003.73	0.28			
8251	Presupuesto de Egresos Devengado	186.73			186.73	
8261	Presupuesto de Egresos Ejercido					
8271	Presupuesto de Egresos Pagado	13,788,479.65	42.05		13,788,479.65	98.06
8221	Presupuesto de Egresos por Ejercer	18,907,580.66	57.67			
	Saldo de Egresos del Presupuesto				<u>272,863.94</u>	1.94
	Análisis del Saldo				<u>272,863.94</u>	1.94
	Bancos				0.10	
1113	Bancos/Dependencias y Otros			0.10		
1114	Inversiones Temporales (hasta 3 meses)					
1121	Inversiones Financieras de Corto Plazo					
	Otras Cuentas				<u>272,863.84</u>	1.94
	Cuentas de Activo				<u>284,014.78</u>	
1111	Efectivo					
1115	Fondos con Afectación Específica			284,014.78		
1116	Depósitos de Fondos de Terceros en Garantía y/o Administración					
1119	Otros Efectivos y Equivalentes					



GOBIERNO CONSTITUCIONAL DEL ESTADO DE CHIAPAS

OFICIALÍA MAYOR DEL ESTADO DE CHIAPAS

SISTEMA CONTABLE 2023

ANALITICO DE APLICACION Y DISPONIBILIDAD DEL PRESUPUESTO DE EGRESOS

DEL 1o. DE ENERO AL 30 DE JUNIO DEL 2023

Fecha:

24/07/2023

NUMERO DE CUENTA	DESCRIPCIÓN	REGISTRO PRESUPUESTAL		INTEGRACIÓN FINANCIERA		
		AUTORIZADO	%	ANÁLISIS	IMPORTE	%
1122	Cuentas por Cobrar a Corto Plazo					
1123	Deudores Diversos por Cobrar a Corto Plazo					
1126	Préstamos Otorgados a Corto Plazo					
1129	Otros Derechos a Recibir Efectivo o Equivalentes a Corto Plazo					
1131	Anticipos a proveedores por adquisición de bienes y prestación de servicios a corto plazo					
1132	Anticipos a Proveedores por Adquisición de Bienes Inmuebles y Muebles a Corto Plazo					
1133	Anticipos a Proveedores por Adquisición de Bienes Intangibles a Corto Plazo					
1134	Anticipos a Contratistas por Obras a Corto Plazo					
1279	Otros Activos Diferidos					
	Cuentas de Pasivo				11,150.56	
2111	Servicios Personales por Pagar a Corto Plazo			1,095.30		
2112	Proveedores por Pagar a Corto Plazo			9,868.53		
2113	Contratistas por Obras Públicas por Pagar a Corto Plazo					
2114	Participaciones y Aportaciones por Pagar a Corto Plazo					
2115	Transferencias Otorgadas por Pagar a Corto Plazo					
2117	Retenciones y Contribuciones por Pagar a Corto Plazo			186.73		
2119	Otras Cuentas por Pagar a Corto Plazo					
2164	Fondos de Fideicomisos, Mandatos y Contratos Análogos a Corto Plazo					
2166	Valores y Bienes en Garantía a Corto Plazo					
2171	Provisión para Demandas y Juicios a Corto Plazo.					
2199	Otros Pasivos Circulantes					
	Ingresos del Año en Curso				0.38	



GOBIERNO CONSTITUCIONAL DEL ESTADO DE CHIAPAS

OFICIALÍA MAYOR DEL ESTADO DE CHIAPAS

SISTEMA CONTABLE 2023

ANALITICO DE APLICACION Y DISPONIBILIDAD DEL PRESUPUESTO DE EGRESOS

DEL 1o. DE ENERO AL 30 DE JUNIO DEL 2023

Página 3 de 3

Fecha:

24/07/2023

NUMERO DE CUENTA	DESCRIPCIÓN	REGISTRO PRESUPUESTAL		INTEGRACIÓN FINANCIERA		
		AUTORIZADO	%	ANÁLISIS	IMPORTE	%
4319	Otros Ingresos financieros					
4393	Diferencias por Tipo de Cambio a Favor en Efectivo y Equivalentes					
4399	Otros Ingresos y Beneficios Varios			0.38		
	Egresos de Año en Curso					
5593	Bonificaciones y Descuentos Otorgados					
5595	Diferencias de Cotizaciones Negativas en Valores Negociables					
5599	Otros Gastos Varios					

Lcdo. Francisco Rafael Fuentes Gutiérrez

Oficial Mayor

Lcdo. Querubín Sandoval Fernández

Jefe de la Unidad de Apoyo Administrativo



GOBIERNO CONSTITUCIONAL DEL ESTADO DE CHIAPAS

SECRETARÍA DE HACIENDA

Análisis de Partidas por Clasificación Administrativa

SISTEMA PRESUPUESTARIO 2023

(PESOS)

2.1.1.1.1.302 Oficialía Mayor del Estado de Chiapas

viernes, 30 de junio de 2023

UR	URD	FI	F	SF	SSFPS	PP	QA	AI	PT	MPIO	GA	COGC	GASTO	GTO	AG	TG	TR	FF	SFTE	RM	PF	RI	CP	DM	DESCRIPCIÓN	Presupuesto Aprobado	Modificación Neta	Presupuesto Modificado	Presupuesto Liberado	Presupuesto por Liberar	Presupuesto Ministrado	Presupuesto Comprometido	Presupuesto Devengado	Presupuesto Ejercido	Presupuesto Pagado	Subejercicio	
01	001	1	8	1	1	B	100	01	E11	A001	000	A	1C	13434	00	23	1	1	5	S	28	CD010	811	2023	7	Compensación Complementaria por Servicios Especiales.	949,044.88	0.00	949,044.88	949,044.88	0.00	406,733.46	406,733.39	406,733.39	406,733.39	406,733.39	540,311.49
01	001	1	8	1	1	B	100	01	E11	A001	000	A	1C	14103	00	23	1	1	5	S	28	CD010	811	2023	2	Aportaciones al IMSS.	61,958.00	6,806.86	68,764.86	68,764.86	0.00	32,727.95	27,327.31	27,327.31	27,327.31	27,327.31	41,437.55
01	001	1	8	1	1	B	100	01	E11	A001	000	A	1C	15906	00	23	1	1	5	S	28	CD010	811	2023	2	Previsión Social Múltiple.	111,840.00	6,660.00	118,500.00	118,500.00	0.00	59,250.00	59,250.00	59,250.00	59,250.00	59,250.00	59,250.00
01	001	1	8	1	1	B	100	01	E11	A001	000	A	1C	17102	00	23	1	1	5	S	28	CD010	811	2023	2	Estímulos al Personal Operativo.	5,500.00	0.00	5,500.00	5,500.00	0.00	0.00	0.00	0.00	0.00	0.00	5,500.00
01	001	1	8	1	1	B	100	01	E11	A001	000	A	1C	17103	00	23	1	1	5	S	28	CD010	811	2023	2	Incentivos al Personal.	24,000.00	0.00	24,000.00	24,000.00	0.00	0.00	0.00	0.00	0.00	0.00	24,000.00
01	001	1	8	1	1	B	100	01	E11	A001	000	A	1C	3000												Servicios Generales.	45,304.88	781.37	46,086.25	46,086.25	0.00	12,643.40	12,643.39	12,643.39	12,643.39	12,643.39	23,442.86
01	001	1	8	1	1	B	100	01	E11	A001	000	A	1C	39203	00	23	1	1	5	S	28	CD010	811	2023	B	Otras Contribuciones.	0.00	51.19	51.19	51.19	0.00	0.00	0.00	0.00	0.00	0.00	51.19
01	001	1	8	1	1	B	100	01	E11	A001	000	A	1C	39203	00	23	1	1	5	S	28	CD060	816	2023	B	Otras Contribuciones.	2,564.43	-122.96	2,441.47	2,441.47	0.00	715.66	715.66	715.66	715.66	715.66	1,725.81
01	001	1	8	1	1	B	100	01	E11	A001	000	A	1C	39801	00	23	1	1	5	S	28	CD010	811	2023	2	Impuesto Sobre Nóminas y Otros que se Deriven de una Relación Laboral.	0.00	853.14	853.14	853.14	0.00	0.00	0.00	0.00	0.00	0.00	853.14
01	001	1	8	1	1	B	100	01	E11	A001	000	A	1C	39801	00	23	1	1	5	S	28	CD060	816	2023	2	Impuesto Sobre Nóminas y Otros que se Deriven de una Relación Laboral.	42,740.45	0.00	42,740.45	42,740.45	0.00	11,927.74	11,927.73	11,927.73	11,927.73	11,927.73	30,812.72
02	001	1	8	1	1	B	020	01	M07	G001															Fortalecimiento de la perspectiva de género en la Administración Pública Estatal	46,840.00	404.36	47,244.36	1,244.36	46,000.00	619.56	618.56	618.56	618.56	618.56	46,625.80	
02	001	1	8	1	1	B	020	01	M07	G001	000	G	00	2000											Materiales y Suministros.	840.00	404.36	1,244.36	1,244.36	0.00	619.68	618.56	618.56	618.56	618.56	625.00	
02	001	1	8	1	1	B	020	01	M07	G001	000	G	00	26111	00	23	1	1	5	S	28	CD010	811	2023	1	Combustibles.	840.00	-13.40	826.60	826.60	0.00	619.68	618.56	618.56	618.56	618.56	208.04
02	001	1	8	1	1	B	020	01	M07	G001	000	G	00	26111	00	23	1	1	5	S	28	CD160	846	2023	1	Combustibles.	0.00	417.76	417.76	417.76	0.00	0.00	0.00	0.00	0.00	0.00	417.76
02	001	1	8	1	1	B	020	01	M07	G001	000	G	00	3000											Servicios Generales.	46,000.00	0.00	46,000.00	0.00	46,000.00	0.00	0.00	0.00	0.00	0.00	46,000.00	
02	001	1	8	1	1	B	020	01	M07	G001	000	G	00	33401	00	23	1	1	5	S	28	CD070	817	2023	1	Servicios para Capacitación a Servidores Públicos.	37,000.00	0.00	37,000.00	0.00	37,000.00	0.00	0.00	0.00	0.00	0.00	37,000.00
02	001	1	8	1	1	B	020	01	M07	G001	000	G	00	33603	00	23	1	1	5	S	28	CD010	811	2023	1	Impresiones Oficiales.	9,000.00	0.00	9,000.00	0.00	9,000.00	0.00	0.00	0.00	0.00	0.00	9,000.00
02	001	1	8	1	1	B	100	01	S01	A001															Administrar los recursos humanos, financieros, materiales y servicios del Órgano Administrativo	11,692,080.79	545,991.90	11,638,072.69	11,638,072.69	0.00	5,160,139.12	5,087,397.70	5,044,673.97	5,044,487.24	5,044,487.24	6,593,986.72	
02	001	1	8	1	1	B	100	01	S01	A001	000	A	00	2000											Materiales y Suministros.	471,063.02	179,757.77	650,820.79	650,820.79	0.00	283,805.18	273,732.17	259,688.44	259,688.44	259,688.44	391,132.35	
02	001	1	8	1	1	B	100	01	S01	A001	000	A	00	21101	00	23	1	1	5	S	28	CD010	811	2023	1	Materiales y Útiles de Oficina.	59,869.74	-10,936.37	48,933.37	48,933.37	0.00	31,511.54	25,950.45	25,950.45	25,950.45	25,950.45	22,982.92
02	001	1	8	1	1	B	100	01	S01	A001	000	A	00	21101	00	23	1	1	5	S	28	CD160	846	2023	1	Materiales y Útiles de Oficina.	0.00	64,313.72	64,313.72	64,313.72	0.00	0.00	0.00	0.00	0.00	0.00	64,313.72
02	001	1	8	1	1	B	100	01	S01	A001	000	A	00	21401	00	23	1	1	5	S	28	CD010	811	2023	1	Materiales y Útiles Consumibles para el Procesamiento en Equipos y Bienes Informáticos.	7,954.74	362.67	8,317.41	8,317.41	0.00	6,260.50	5,938.86	5,938.86	5,938.86	5,938.86	2,378.55
02	001	1	8	1	1	B	100	01	S01	A001	000	A	00	21401	00	23	1	1	5	S	28	CD160	846	2023	1	Materiales y Útiles Consumibles para el Procesamiento en Equipos y Bienes Informáticos.	0.00	4,025.19	4,025.19	4,025.19	0.00	0.00	0.00	0.00	0.00	0.00	4,025.19
02	001	1	8	1	1	B	100	01	S01	A001	000	A	00	21601	00	23	1	1	5	S	28	CD010	811	2023	1	Material de Limpieza.	82,844.03	-20,386.94	62,457.09	62,457.09	0.00	46,000.98	45,061.30	42,932.75	42,932.75	42,932.75	19,524.34
02	001	1	8	1	1	B	100	01	S01	A001	000	A	00	21601	00	23	1	1	5	S	28	CD160	846	2023	1	Material de Limpieza.	0.00	31,313.54	31,313.54	31,313.54	0.00	0.00	0.00	0.00	0.00	0.00	31,313.54
02	001	1	8	1	1	B	100	01	S01	A001	000	A	00	22111	00	23	1	1	5	S	28	CD010	811	2023	1	Productos Alimenticios para Personas.	117,177.47	-19,922.13	97,255.34	97,255.34	0.00	58,401.36	57,285.63	46,390.45	46,390.45	46,390.45	50,864.89
02	001	1	8	1	1	B	100	01	S01	A001	000	A	00	22111	00	23	1	1	5	S	28	CD160	846	2023	1	Productos Alimenticios para Personas.	0.00	39,991.58	39,991.58	39,991.58	0.00	0.00	0.00	0.00	0.00	0.00	39,991.58
02	001	1	8	1	1	B	100	01	S01	A001	000	A	00	22301	00	23	1	1	5	S	28	CD010	811	2023	1	Utensilios para el Servicio de Alimentación.	3,991.26	-3,333.87	657.49	657.49	0.00	657.49	657.49	657.49	657.49	657.49	0.00
02	001	1	8	1	1	B	100	01	S01	A001	000	A	00	22301	00	23	1	1	5	S	28	CD160	846	2023	1	Utensilios para el Servicio de Alimentación.	0.00	4,280.46	4,280.46	4,280.46	0.00	0.00	0.00	0.00	0.00	0.00	4,280.46
02	001	1	8	1	1	B	100	01	S01	A001	000	A	00	24801	00	23	1	1	5	S	28	CD010	811	2023	1	Materiales Complementarios.	1,703.46	-535.26	1,168.20	1,168.20	0.00	1,168.20	1,168.20	1,168.20	1,168.20	1,168.20	0.00
02	001	1	8	1	1	B	100	01	S01	A001	000	A	00	26111	00	23	1	1	5	S	28	CD010	811	2023	1	Combustibles.	122,850.00	-1,866.80	120,983.20	120,983.20	0.00	80,483.80	80,488.20	80,488.20	80,488.20	80,488.20	40,495.00
02	001	1	8	1	1	B	100	01	S01	A001	000	A	00	26111	00	23	1	1	5	S	28	CD160	846	2023	1	Combustibles.	0.00	40,731.60	40,731.60	40,731.60	0.00	0.00	0.00	0.00	0.00	0.00	40,731.60
02	001	1	8	1																																	



GOBIERNO CONSTITUCIONAL DEL ESTADO DE CHIAPAS
SECRETARÍA DE HACIENDA

Análisis de Partidas por Clasificación Administrativa
SISTEMA PRESUPUESTARIO 2023
(PESOS)

2.1.1.1.1.302 Oficialía Mayor del Estado de Chiapas

viernes, 30 de junio de 2023

UR	UR0	FI	F	SSFPS	PP	OA	AI	PT	MPIO	GA	COGC	GASTO	GTO	AG	TG	TR	FF	SFTE	RM	PF	RI	CP	DM	DESCRIPCIÓN	Presupuesto Aprobado	Modificación Neta	Presupuesto Modificado	Presupuesto Liberado	Presupuesto por Liberar	Presupuesto Ministrado	Presupuesto Comprometido	Presupuesto Devengado	Presupuesto Ejercido	Presupuesto Pagado	Subejercicio			
02	001	1	8	1	1	B	100	01	S01	A001	000	A	00	26112	00	23	1	1	5	5	28	CD160	846	2023	1	Lubrificantes y Aditivos.	0.00	12,606.72	12,606.72	12,606.72	0.00	0.00	0.00	0.00	0.00	0.00	0.00	12,606.72
02	001	1	8	1	1	B	100	01	S01	A001	000	A	00	27201	00	23	1	1	5	5	28	CD010	811	2023	1	Prendas de Protección Personal.	2,970.72	0.00	2,970.72	2,970.72	0.00	0.00	0.00	0.00	0.00	0.00	0.00	2,970.72
02	001	1	8	1	1	B	100	01	S01	A001	000	A	00	27201	00	23	1	1	5	5	28	CD050	815	2023	1	Prendas de Protección Personal.	53,729.28	-7,099.72	46,629.56	46,629.56	0.00	41,800.28	38,926.56	38,926.56	38,926.56	38,926.56	7,703.00	
02	001	1	8	1	1	B	100	01	S01	A001	000	A	00	27201	00	23	1	1	5	5	28	CD160	846	2023	1	Prendas de Protección Personal.	0.00	32,400.00	32,400.00	32,400.00	0.00	0.00	0.00	0.00	0.00	0.00	32,400.00	
02	001	1	8	1	1	B	100	01	S01	A001	000	A	00	29601	00	23	1	1	5	5	28	CD050	815	2023	1	Refacciones y Accesorios Menores de Equipo de Transporte.	9,478.56	-130.87	9,347.69	9,347.69	0.00	9,347.69	9,258.20	9,258.20	9,258.20	9,258.20	89.49	
02	001	1	8	1	1	B	100	01	S01	A001	000	A	00	29601	00	23	1	1	5	5	28	CD160	846	2023	1	Refacciones y Accesorios Menores de Equipo de Transporte.	0.00	14,114.57	14,114.57	14,114.57	0.00	0.00	0.00	0.00	0.00	0.00	14,114.57	
02	001	1	8	1	1	B	100	01	S01	A001	000	A	00	3000													0.00	2,659,130.14	-12,268.82	2,646,861.32	2,646,861.32	0.00	1,321,638.37	1,321,495.41	1,291,815.41	1,291,628.68	1,291,628.68	1,355,045.91
02	001	1	8	1	1	B	100	01	S01	A001	000	A	00	32201	00	23	1	1	5	5	28	CD010	811	2023	1	Arrendamiento de Edificios y Locales.	128,380.77	0.00	128,380.77	128,380.77	0.00	73,695.99	73,695.99	73,695.99	73,695.99	73,695.99	54,684.78	
02	001	1	8	1	1	B	100	01	S01	A001	000	A	00	32201	00	23	1	1	5	5	28	CD070	817	2023	1	Arrendamiento de Edificios y Locales.	2,183,225.31	0.00	2,183,225.31	2,183,225.31	0.00	1,082,107.05	1,082,107.05	1,082,107.05	1,082,107.05	1,082,107.05	1,101,118.26	
02	001	1	8	1	1	B	100	01	S01	A001	000	A	00	32304	00	23	1	1	5	5	28	CD010	811	2023	1	Arrendamiento de Equipo de Administración.	273,947.40	-10,903.82	263,043.58	263,043.58	0.00	134,216.33	134,216.04	104,536.04	104,536.04	104,536.04	150,507.24	
02	001	1	8	1	1	B	100	01	S01	A001	000	A	00	34501	00	23	1	1	5	5	28	CD010	811	2023	A	Seguro de Bienes Patrimoniales.	11,200.00	0.00	11,200.00	11,200.00	0.00	11,200.00	11,200.00	11,200.00	11,200.00	11,200.00	0.00	
02	001	1	8	1	1	B	100	01	S01	A001	000	A	00	35201	00	23	1	1	5	5	28	CD010	811	2023	1	Mantenimiento y Conservación de Mobiliario y Equipo de Administración.	5,788.90	0.00	5,788.90	5,788.90	0.00	0.00	0.00	0.00	0.00	0.00	5,788.90	
02	001	1	8	1	1	B	100	01	S01	A001	000	A	00	35501	00	23	1	1	5	5	28	CD010	811	2023	1	Mantenimiento, Conservación y Reparación de Vehículos Terrestres, Aéreos, Marítimos, Lacustres y Fluviales.	38,139.74	0.00	38,139.74	38,139.74	0.00	15,243.00	15,100.33	15,100.33	14,913.60	14,913.60	23,039.41	
02	001	1	8	1	1	B	100	01	S01	A001	000	A	00	35501	00	23	1	1	5	5	28	CD070	817	2023	1	Mantenimiento, Conservación y Reparación de Vehículos Terrestres, Aéreos, Marítimos, Lacustres y Fluviales.	2,929.62	0.00	2,929.62	2,929.62	0.00	1,656.00	1,656.00	1,656.00	1,656.00	1,656.00	1,273.62	
02	001	1	8	1	1	B	100	01	S01	A001	000	A	00	39202	00	23	1	1	5	5	28	CD010	811	2023	1	Otros Impuestos y Derechos.	15,518.70	-1,365.00	14,153.70	14,153.70	0.00	3,520.00	3,520.00	3,520.00	3,520.00	3,520.00	10,633.70	
02	001	1	8	1	1	B	100	01	S01	A001	000	A	00	5000													0.00	39,208.00	39,208.00	39,208.00	0.00	15,138.00	15,138.00	15,138.00	15,138.00	15,138.00	24,070.00	
02	001	1	8	1	1	B	100	01	S01	A001	000	A	00	59701	00	23	2	1	5	5	28	CD010	811	2023	1	Licencias Informáticas e Intelectuales.	0.00	35,968.86	35,968.86	35,968.86	0.00	15,138.00	15,138.00	15,138.00	15,138.00	15,138.00	20,830.86	
02	001	1	8	1	1	B	100	01	S01	A001	000	A	00	59701	00	23	2	1	5	5	28	CD050	815	2023	1	Licencias Informáticas e Intelectuales.	0.00	3,239.14	3,239.14	3,239.14	0.00	0.00	0.00	0.00	0.00	0.00	3,239.14	
02	001	1	8	1	1	B	100	01	S01	A001	000	A	1B	1000													2,250,601.63	135,223.90	2,385,825.53	2,385,825.53	0.00	1,037,874.31	1,008,831.54	1,008,831.54	1,008,831.54	1,008,831.54	1,376,993.99	
02	001	1	8	1	1	B	100	01	S01	A001	000	A	1B	11311	00	23	1	1	5	5	28	CD010	811	2023	2	Sueldo al Personal Sindicalizado.	927,825.94	34,087.44	961,913.38	961,913.38	0.00	480,956.70	470,833.14	470,833.14	470,833.14	470,833.14	491,680.24	
02	001	1	8	1	1	B	100	01	S01	A001	000	A	1B	13101	00	23	1	1	5	5	28	CD010	811	2023	2	Prima Quinquenal por Años de Servicios Efectivos Prestados.	76,440.00	4,320.00	80,760.00	80,760.00	0.00	40,380.00	39,405.00	39,405.00	39,405.00	39,405.00	41,355.00	
02	001	1	8	1	1	B	100	01	S01	A001	000	A	1B	13201	00	23	1	1	5	5	28	CD010	811	2023	2	Primas de Vacaciones y Dominical.	27,631.34	1,178.49	28,809.83	28,809.83	0.00	14,404.91	14,203.91	14,203.91	14,203.91	14,203.91	14,605.92	
02	001	1	8	1	1	B	100	01	S01	A001	000	A	1B	13202	00	23	1	1	5	5	28	CD010	811	2023	2	Aguinaldo o Gratificación de Fin de Año.	212,548.06	9,065.32	221,613.38	221,613.38	0.00	0.00	0.00	0.00	0.00	0.00	221,613.38	
02	001	1	8	1	1	B	100	01	S01	A001	000	A	1B	13434	00	23	1	1	5	5	28	CD010	811	2023	2	Compensación Complementaria por Servicios Especiales.	5,405.12	-5,405.12	0.00	0.00	0.00	0.00	0.00	0.00	0.00	0.00	0.00	
02	001	1	8	1	1	B	100	01	S01	A001	000	A	1B	13434	00	23	1	1	5	5	28	CD010	811	2023	7	Compensación Complementaria por Servicios Especiales.	0.00	5,405.12	5,405.12	5,405.12	0.00	2,316.48	2,316.48	2,316.48	2,316.48	2,316.48	3,088.64	
02	001	1	8	1	1	B	100	01	S01	A001	000	A	1B	14114	00	23	1	1	5	5	28	CD010	811	2023	2	Aportaciones al ISSSTECH.	497,563.32	16,552.08	514,115.40	514,115.40	0.00	212,077.70	201,224.74	201,224.74	201,224.74	201,224.74	222,930.66	
02	001	1	8	1	1	B	100	01	S01	A001	000	A	1B	14202	00	23	1	1	5	5	28	CD010	811	2023	2	Aportaciones al INFONAVIT.	60,640.99	1,196.57	61,837.56	61,837.56	0.00	20,213.66	20,134.51	20,134.51	20,134.51	20,134.51	41,703.85	
02	001	1	8	1	1	B	100	01	S01	A001	000	A	1B	15906	00	23	1	1	5	5	28	CD010	811	2023	2	Previsión Social Múltiple.	246,940.00	15,984.00	262,924.00	262,924.00	0.00	131,016.00	127,820.00	127,820.00	127,820.00	127,820.00	134,212.00	
02	001	1	8	1	1	B	100	01	S01	A001	000	A	1B	17102	00	23	1	1	5	5	28	CD010	811	2023	2	Estímulos al Personal Operativo.	173,898.86	40,800.00	214,698.86	214,698.86	0.00	133,708.86	128,093.76	128,093.76	128,093.76	128,093.76	86,465.10	
02	001	1	8	1	1	B	100	01	S01	A001	000	A	1B	17103	00	23	1	1	5	5	28	CD010	811	2023	2	Incentivos al Personal.	112,600.00	12,000.00	124,600.00	124,600.00	0.00	4,800.00	4,800.00	4,800.00	4,800.00	4,800.00	119,800.00	
02	001	1	8	1	1	B	100	01	S01	A001	000	A	1B	3000													37,786.83	2,489.63	40,276.46	40,276.46	0.00	11,127.77	11,127.77	11,127.77				



GOBIERNO CONSTITUCIONAL DEL ESTADO DE CHIAPAS

SECRETARÍA DE HACIENDA

Análisis de Partidas por Clasificación Administrativa

SISTEMA PRESUPUESTARIO 2023

(PESOS)

2.1.1.1.302 Oficialía Mayor del Estado de Chiapas

viernes, 30 de junio de 2023

Table with columns: UR, URO, FI, F, SF, SSF, PP, OA, AI, PT, MPIO, GA, COGC, GASTO, GTO, AG, TG, TR, FF, SFTE, RM, PF, RI, CP, DM, DESCRIPCIÓN, Presupuesto Aprobado, Modificación Neta, Presupuesto Modificado, Presupuesto Liberado, Presupuesto por Liberar, Presupuesto Ministrado, Presupuesto Comprometido, Presupuesto Devengado, Presupuesto Ejercido, Presupuesto Pagado, Subejercicio. Rows include various budget items like 'Otras Contribuciones', 'Impuesto Sobre Nóminas', 'Sueldos al Personal de Confianza', etc.



GOBIERNO CONSTITUCIONAL DEL ESTADO DE CHIAPAS
SECRETARÍA DE HACIENDA

Análisis de Partidas por Clasificación Administrativa
SISTEMA PRESUPUESTARIO 2023
(PESOS)

2.1.1.1.1.302 Oficialía Mayor del Estado de Chiapas

viernes, 30 de junio de 2023

UR	URD	FI	SF	SSFP	PP	OA	AI	PT	MPIO	GA	COGC	GASTO	GTO	AG	TG	TR	FF	SFTE	RM	PF	RI	CP	DM	DESCRIPCIÓN	Presupuesto Aprobado	Modificación Neta	Presupuesto Modificado	Presupuesto Liberado	Presupuesto por Liberar	Presupuesto Ministrado	Presupuesto Comprometido	Presupuesto Devengado	Presupuesto Ejercido	Presupuesto Pagado	Subejercicio		
03	001	1	8	1	1	B	100	01	E11	A001	000	A	00	22111	00	23	1	1	5	S	28	CD010	811	2023	1	Productos Alimenticios para Personas.	280,800.00	-44,590.00	236,210.00	236,210.00	0.00	141,170.00	133,990.00	101,410.00	101,410.00	101,410.00	134,800.00
03	001	1	8	1	1	B	100	01	E11	A001	000	A	00	22111	00	23	1	1	5	S	28	CD160	846	2023	1	Productos Alimenticios para Personas.	0.00	101,360.00	101,360.00	101,360.00	0.00	0.00	0.00	0.00	0.00	0.00	101,360.00
03	001	1	8	1	1	B	100	01	E11	A001	000	A	1C	1000												Servicios Personales.	10,482,703.83	198,094.54	10,680,798.37	10,680,798.37	0.00	4,574,236.38	4,482,123.88	4,482,123.88	4,482,123.88	4,482,123.88	6,198,674.49
03	001	1	8	1	1	B	100	01	E11	A001	000	A	1C	11304	00	23	1	1	5	S	28	CD010	811	2023	2	Sueldo al Personal de Confianza.	0.00	22,400.64	22,400.64	22,400.64	0.00	11,200.32	11,200.32	11,200.32	11,200.32	11,200.32	11,200.32
03	001	1	8	1	1	B	100	01	E11	A001	000	A	1C	11304	00	23	1	1	5	S	28	CD010	811	2023	2	Sueldo al Personal de Confianza.	4,268,951.31	82,371.42	4,351,322.93	4,351,322.93	0.00	2,178,925.18	2,173,789.19	2,173,789.19	2,173,789.19	2,173,789.19	2,177,533.74
03	001	1	8	1	1	B	100	01	E11	A001	000	A	1C	13201	00	23	1	1	5	S	28	CD010	811	2023	2	Primas de Vacaciones y Dominical.	0.00	485.37	485.37	485.37	0.00	242.68	242.68	242.68	242.68	242.68	242.68
03	001	1	8	1	1	B	100	01	E11	A001	000	A	1C	13201	00	23	1	1	5	S	28	CD010	811	2023	2	Primas de Vacaciones y Dominical.	109,221.84	-6,867.94	102,353.90	102,353.90	0.00	46,676.95	46,173.50	46,173.50	46,173.50	46,173.50	56,180.40
03	001	1	8	1	1	B	100	01	E11	A001	000	A	1C	13202	00	23	1	1	5	S	28	CD010	811	2023	2	Aguinaldo o Gratificación de Fin de Año.	0.00	3,733.44	3,733.44	3,733.44	0.00	0.00	0.00	0.00	0.00	0.00	3,733.44
03	001	1	8	1	1	B	100	01	E11	A001	000	A	1C	13202	00	23	1	1	5	S	28	CD010	811	2023	2	Aguinaldo o Gratificación de Fin de Año.	860,165.88	22,823.18	883,089.06	883,089.06	0.00	0.00	0.00	0.00	0.00	0.00	863,089.06
03	001	1	8	1	1	B	100	01	E11	A001	000	A	1C	13420	00	23	1	1	5	S	28	CD010	811	2023	2	Compensaciones por Servicios Especiales.	0.00	8,713.26	8,713.26	8,713.26	0.00	3,734.58	3,734.58	3,734.58	3,734.58	3,734.58	4,978.68
03	001	1	8	1	1	B	100	01	E11	A001	000	A	1C	13420	00	23	1	1	5	S	28	CD010	811	2023	2	Compensaciones por Servicios Especiales.	1,686,143.44	34,576.10	1,694,719.54	1,694,719.54	0.00	728,656.55	728,026.80	728,026.80	728,026.80	728,026.80	966,692.74
03	001	1	8	1	1	B	100	01	E11	A001	000	A	1C	13434	00	23	1	1	5	S	28	CD010	811	2023	7	Compensación Complementaria por Servicios Especiales.	2,178,655.36	0.00	2,178,655.36	2,178,655.36	0.00	933,709.44	923,803.20	923,803.20	923,803.20	923,803.20	1,254,852.16
03	001	1	8	1	1	B	100	01	E11	A001	000	A	1C	14103	00	23	1	1	5	S	28	CD010	811	2023	2	Aportaciones al IMSS.	0.00	327.06	327.06	327.06	0.00	161.28	134.46	134.46	134.46	134.46	197.60
03	001	1	8	1	1	B	100	01	E11	A001	000	A	1C	14103	00	23	1	1	5	S	28	CD010	811	2023	2	Aportaciones al IMSS.	380,984.00	6,955.81	387,941.81	387,941.81	0.00	193,239.40	161,093.65	161,093.65	161,093.65	161,093.65	226,848.16
03	001	1	8	1	1	B	100	01	E11	A001	000	A	1C	15906	00	23	1	1	5	S	28	CD010	811	2023	2	Previsión Social Múltiple.	782,880.00	30,776.00	813,656.00	813,656.00	0.00	410,000.00	408,325.50	408,325.50	408,325.50	408,325.50	405,330.50
03	001	1	8	1	1	B	100	01	E11	A001	000	A	1C	17102	00	23	1	1	5	S	28	CD010	811	2023	2	Estímulos al Personal Operativo.	66,600.00	-1,900.00	64,600.00	64,600.00	0.00	0.00	0.00	0.00	0.00	0.00	64,600.00
03	001	1	8	1	1	B	100	01	E11	A001	000	A	1C	17103	00	23	1	1	5	S	28	CD010	811	2023	2	Incentivos al Personal.	195,200.00	-6,400.00	188,800.00	188,800.00	0.00	25,600.00	25,600.00	25,600.00	25,600.00	25,600.00	163,200.00
03	001	1	8	1	1	B	100	01	E11	A001	000	A	1C	3000												Servicios Generales.	214,156.42	4,093.65	218,160.07	218,160.07	0.00	58,951.76	58,949.85	58,949.85	58,949.85	58,949.85	159,210.12
03	001	1	8	1	1	B	100	01	E11	A001	000	A	1C	39203	00	23	1	1	5	S	28	CD010	811	2023	2	Otras Contribuciones.	0.00	342.63	342.63	342.63	0.00	0.00	0.00	0.00	0.00	0.00	342.63
03	001	1	8	1	1	B	100	01	E11	A001	000	A	1C	39203	00	23	1	1	5	S	28	CD060	816	2023	2	Otras Contribuciones.	12,122.06	0.00	12,122.06	12,122.06	0.00	3,336.90	3,336.79	3,336.79	3,336.79	3,336.79	8,785.27
03	001	1	8	1	1	B	100	01	E11	A001	000	A	1C	39801	00	23	1	1	5	S	28	CD010	811	2023	2	Impuesto Sobre Nóminas y Otros que se Deriven de una Relación Laboral.	0.00	5,710.47	5,710.47	5,710.47	0.00	0.00	0.00	0.00	0.00	0.00	5,710.47
03	001	1	8	1	1	B	100	01	E11	A001	000	A	1C	39801	00	23	1	1	5	S	28	CD060	816	2023	2	Impuesto Sobre Nóminas y Otros que se Deriven de una Relación Laboral.	202,034.36	-2,049.45	199,984.91	199,984.91	0.00	55,614.46	55,613.16	55,613.16	55,613.16	55,613.16	144,371.75
04	001	1	8	1	1	B	100	01	E11	A001															Atención de los procesos por adjudicaciones directas en materia de adquisiciones, arrendamiento de bienes muebles y contratación de servicios de las Dependencias y Entidades de la Administración Pública Estatal	4,874,143.11	158,395.18	5,032,538.29	5,032,538.29	0.00	2,124,583.20	2,100,293.70	2,099,693.70	2,099,693.70	2,099,693.70	2,941,894.59	
04	001	1	8	1	1	B	100	01	E11	A001	000	A	00	2000												Materiales y Suministros.	96,940.68	19,701.69	116,242.37	116,242.37	0.00	55,044.20	54,393.96	44,793.96	44,793.96	44,793.96	71,446.41
04	001	1	8	1	1	B	100	01	E11	A001	000	A	00	21101	00	23	1	1	5	S	28	CD010	811	2023	1	Materiales y Útiles de Oficina.	10,140.68	-2,981.17	7,159.51	7,159.51	0.00	5,596.62	4,947.15	4,947.15	4,947.15	4,947.15	2,212.36
04	001	1	8	1	1	B	100	01	E11	A001	000	A	00	21101	00	23	1	1	5	S	28	CD160	846	2023	1	Materiales y Útiles de Oficina.	0.00	2,035.28	2,035.28	2,035.28	0.00	0.00	0.00	0.00	0.00	0.00	2,035.28
04	001	1	8	1	1	B	100	01	E11	A001	000	A	00	22111	00	23	1	1	5	S	28	CD010	811	2023	1	Productos Alimenticios para Personas.	86,400.00	-8,152.42	78,247.58	78,247.58	0.00	49,947.58	49,446.81	39,846.81	39,846.81	39,846.81	38,400.77
04	001	1	8	1	1	B	100	01	E11	A001	000	A	00	22111	00	23	1	1	5	S	28	CD160	846	2023	1	Productos Alimenticios para Personas.	0.00	28,800.00	28,800.00	28,800.00	0.00	0.00	0.00	0.00	0.00	0.00	28,800.00
04	001	1	8	1	1	B	100	01	E11	A001	000	A	1C	1000												Servicios Personales.	4,681,881.78	135,916.12	4,817,797.91	4,817,797.91	0.00	2,043,168.06	2,019,541.41	2,019,541.41	2,019,541.41	2,019,541.41	2,798,216.50
04	001	1	8	1	1	B	100	01	E11	A001	000	A	1C	11304	00	23	1	1	5	S	28	CD010	811	2023	2	Sueldo al Personal de Confianza.	2,000,273.45	67,373.55	2,067,647.00	2,067,647.00	0.00	1,033,506.09	1,033,505.24	1,033,505.24	1,033,505.24	1,033,505.24	1,524,141.76
04	001	1	8	1	1	B	100	01	E11	A001	000	A	1C	13201	00	23	1	1	5	S	28	CD010	811	2023	2	Primas de Vacaciones y Dominical.	50,508.30	1,906.42	52,414.78	52,414.78	0.00	26,207.39	19,685.85	19,685.85	19,685.85	19,685.85	32,72



GOBIERNO CONSTITUCIONAL DEL ESTADO DE CHIAPAS

SECRETARÍA DE HACIENDA

Análisis de Partidas por Clasificación Administrativa

SISTEMA PRESUPUESTARIO 2023

(PESOS)

2.1.1.1.1.302 Oficialía Mayor del Estado de Chiapas

viernes, 30 de junio de 2023

Table with columns: UR, URD, FI, F, SF, SSFPS, PP, OA, AI, PT, MPIO, GA, COGC, GASTO, GTO, AG, TG, TR, FF, SFTE, RM, PF, RI, CP, DM, DESCRIPCIÓN, Presupuesto Aprobado, Modificación Neta, Presupuesto Modificado, Presupuesto Liberado, Presupuesto por Liberar, Presupuesto Ministrado, Presupuesto Comprometido, Presupuesto Devengado, Presupuesto Ejercido, Presupuesto Pagado, Subejercicio. Rows include various budget items like 'Compensaciones por Servicios Especiales', 'Materiales y Suministros', 'Servicios Personales', etc.



GOBIERNO CONSTITUCIONAL DEL ESTADO DE CHIAPAS

SECRETARÍA DE HACIENDA

Por Capítulos, Concepto, Partida Genérica y Partida Específica por Clasificación Administrativa

SISTEMA PRESUPUESTARIO 2023

(PESOS)

EP-03

Página 1 de 3

viernes, 30 de junio de 2023

2.1.1.1.1.302 Oficialía Mayor del Estado de Chiapas

Capítulo/Concepto/ Partida/Gasto	Descripción	Presupuesto Aprobado	Modificación Neta	Presupuesto Modificado	Presupuesto Liberado	Presupuesto por Liberar	Presupuesto Ministrado	Presupuesto Comprometido	Presupuesto Devengado	Presupuesto Ejercido	Presupuesto Pagado	Subejercicio
Gran Total		31,696,856.57	1,091,394.20	32,788,250.77	32,742,250.77	46,000.00	14,061,530.32	13,880,670.11	13,788,666.38	13,788,479.65	13,788,479.65	18,999,584.39
INSTITUCIONALES												
1000	Servicios Personales.	27,469,231.97	778,392.35	28,247,624.32	28,247,624.32	0.00	12,022,284.40	11,865,627.33	11,865,627.33	11,865,627.33	11,865,627.33	16,381,996.99
1100	Remuneraciones al Personal de Carácter Permanente.	11,217,364.30	391,505.74	11,608,870.04	11,608,870.04	0.00	5,803,013.86	5,779,906.88	5,779,906.88	5,779,906.88	5,779,906.88	5,828,963.16
113	Sueldos Base al Personal Permanente.	11,217,364.30	391,505.74	11,608,870.04	11,608,870.04	0.00	5,803,013.86	5,779,906.88	5,779,906.88	5,779,906.88	5,779,906.88	5,828,963.16
11304	Sueldo al Personal de Confianza.	10,196,820.45	354,265.90	10,551,086.35	10,551,086.35	0.00	5,274,122.02	5,261,138.66	5,261,138.66	5,261,138.66	5,261,138.66	5,289,947.69
11311	Sueldo al Personal Sindicalizado.	1,020,543.85	37,239.84	1,057,783.69	1,057,783.69	0.00	528,891.84	518,768.22	518,768.22	518,768.22	518,768.22	539,015.47
1300	Remuneraciones Adicionales y Especiales.	11,516,124.36	237,979.03	11,754,103.39	11,754,103.39	0.00	4,058,595.85	4,027,755.13	4,027,755.13	4,027,755.13	4,027,755.13	7,726,348.26
131	Primas por Años de Servicios Efectivos Prestados.	83,820.00	4,680.00	88,500.00	88,500.00	0.00	44,250.00	43,275.00	43,275.00	43,275.00	43,275.00	45,225.00
13101	Prima Quinquenal por Años de Servicios Efectivos Prestados.	83,820.00	4,680.00	88,500.00	88,500.00	0.00	44,250.00	43,275.00	43,275.00	43,275.00	43,275.00	45,225.00
132	Primas de Vacaciones, Dominical y Gratificación de Fin de Año.	2,549,653.52	89,391.69	2,639,045.21	2,639,045.21	0.00	142,945.96	128,628.99	128,628.99	128,628.99	128,628.99	2,510,416.22
13201	Primas de Vacaciones y Dominical.	293,322.96	1,569.01	294,891.97	294,891.97	0.00	142,945.96	128,628.99	128,628.99	128,628.99	128,628.99	166,262.98
13202	Aguinaldo o Gratificación de Fin de Año.	2,256,330.56	87,822.68	2,344,153.24	2,344,153.24	0.00	0.00	0.00	0.00	0.00	0.00	2,344,153.24
134	Compensaciones.	8,882,650.84	143,907.34	9,026,558.18	9,026,558.18	0.00	3,871,399.89	3,855,851.14	3,855,851.14	3,855,851.14	3,855,851.14	5,170,707.04
13420	Compensaciones por Servicios Especiales.	3,965,420.06	143,907.34	4,109,327.40	4,109,327.40	0.00	1,764,014.66	1,761,967.18	1,761,967.18	1,761,967.18	1,761,967.18	2,347,360.22
13434	Compensación Complementaria por Servicios Especiales.	4,917,230.78	0.00	4,917,230.78	4,917,230.78	0.00	2,107,385.23	2,093,883.96	2,093,883.96	2,093,883.96	2,093,883.96	2,823,346.82
1400	Seguridad Social.	1,537,337.96	13,319.58	1,550,657.54	1,550,657.54	0.00	786,493.34	693,959.57	693,959.57	693,959.57	693,959.57	856,697.97
141	Aportaciones de Seguridad Social.	1,380,631.44	45,514.59	1,426,146.03	1,426,146.03	0.00	708,758.04	616,535.69	616,535.69	616,535.69	616,535.69	809,610.34
14103	Aportaciones al IMSS.	928,582.39	27,445.18	956,027.57	956,027.57	0.00	473,698.83	393,681.38	393,681.38	393,681.38	393,681.38	562,346.19
14114	Aportaciones al ISSTECH.	452,049.05	18,069.41	470,118.46	470,118.46	0.00	235,059.21	222,854.31	222,854.31	222,854.31	222,854.31	247,264.15
142	Aportaciones a Fondos de Vivienda.	68,206.06	1,305.45	69,511.51	69,511.51	0.00	22,735.30	22,423.88	22,423.88	22,423.88	22,423.88	47,087.63
14202	Aportaciones al INFONAVIT.	68,206.06	1,305.45	69,511.51	69,511.51	0.00	22,735.30	22,423.88	22,423.88	22,423.88	22,423.88	47,087.63
144	Aportaciones para Seguros.	88,500.46	-33,500.46	55,000.00	55,000.00	0.00	55,000.00	55,000.00	55,000.00	55,000.00	55,000.00	0.00
14401	Cuotas para el Seguro de Vida.	88,500.46	-33,500.46	55,000.00	55,000.00	0.00	55,000.00	55,000.00	55,000.00	55,000.00	55,000.00	0.00
1500	Otras Prestaciones Sociales y Económicas.	2,236,800.00	94,988.00	2,331,788.00	2,331,788.00	0.00	1,169,156.00	1,164,195.50	1,164,195.50	1,164,195.50	1,164,195.50	1,167,592.50
159	Otras Prestaciones Sociales y Económicas.	2,236,800.00	94,988.00	2,331,788.00	2,331,788.00	0.00	1,169,156.00	1,164,195.50	1,164,195.50	1,164,195.50	1,164,195.50	1,167,592.50
15906	Previsión Social Múltiple.	2,236,800.00	94,988.00	2,331,788.00	2,331,788.00	0.00	1,169,156.00	1,164,195.50	1,164,195.50	1,164,195.50	1,164,195.50	1,167,592.50
1700	Pago de Estímulos a Servidores Públicos.	961,605.35	40,600.00	1,002,205.35	1,002,205.35	0.00	205,025.35	199,810.25	199,810.25	199,810.25	199,810.25	802,395.10
171	Estímulos.	961,605.35	40,600.00	1,002,205.35	1,002,205.35	0.00	205,025.35	199,810.25	199,810.25	199,810.25	199,810.25	802,395.10
17102	Estímulos al Personal Operativo.	357,605.35	40,400.00	398,005.35	398,005.35	0.00	144,225.35	140,610.25	140,610.25	140,610.25	140,610.25	257,395.10
17103	Incentivos al Personal.	604,000.00	200.00	604,200.00	604,200.00	0.00	60,800.00	59,200.00	59,200.00	59,200.00	59,200.00	545,000.00
2000	Materiales y Suministros.	972,738.23	258,657.07	1,231,395.30	1,231,395.30	0.00	539,264.65	516,130.67	453,806.94	453,806.94	453,806.94	777,588.36
2100	Materiales de Administración, Emisión de Documentos y Artículos Oficiales.	209,103.72	59,358.95	268,462.67	268,462.67	0.00	113,585.01	103,924.07	101,775.52	101,775.52	101,775.52	166,687.15
211	Materiales, Útiles y Equipos Menores de Oficina.	118,304.95	44,044.49	162,349.44	162,349.44	0.00	61,323.53	52,903.91	52,903.91	52,903.91	52,903.91	109,445.53
21101	Materiales y Útiles de Oficina.	118,304.95	44,044.49	162,349.44	162,349.44	0.00	61,323.53	52,903.91	52,903.91	52,903.91	52,903.91	109,445.53
214	Materiales, Útiles y Equipos Menores de Tecnologías de la Información y Comunicaciones.	7,954.74	4,387.86	12,342.60	12,342.60	0.00	6,260.50	5,938.86	5,938.86	5,938.86	5,938.86	6,403.74
21401	Materiales y Útiles Consumibles para el Procesamiento en Equipos y Bienes Informáticos.	7,954.74	4,387.86	12,342.60	12,342.60	0.00	6,260.50	5,938.86	5,938.86	5,938.86	5,938.86	6,403.74
216	Material de Limpieza.	82,844.03	10,926.60	93,770.63	93,770.63	0.00	46,000.98	45,081.30	42,932.75	42,932.75	42,932.75	50,837.88
21601	Material de Limpieza.	82,844.03	10,926.60	93,770.63	93,770.63	0.00	46,000.98	45,081.30	42,932.75	42,932.75	42,932.75	50,837.88
2200	Alimentos y Utensilios.	563,568.83	108,843.84	672,412.67	672,412.67	0.00	284,086.65	273,769.60	213,594.42	213,594.42	213,594.42	458,818.25
221	Productos Alimenticios para Personas.	559,577.47	107,897.25	667,474.72	667,474.72	0.00	283,429.16	273,112.11	212,936.93	212,936.93	212,936.93	454,537.79
22111	Productos Alimenticios para Personas.	559,577.47	107,897.25	667,474.72	667,474.72	0.00	283,429.16	273,112.11	212,936.93	212,936.93	212,936.93	454,537.79



GOBIERNO CONSTITUCIONAL DEL ESTADO DE CHIAPAS

SECRETARÍA DE HACIENDA

Resumen Tipo de Gasto y Partida
SISTEMA PRESUPUESTARIO 2023

(PESOS)

EP-08

Página 1 de 3

2.1.1.1.1.302 Oficialía Mayor del Estado de Chiapas

viernes, 30 de junio de 2023

TIPO GASTO / CAPÍTULOS /CONCEPTOS /PARTIDAS	DESCRIPCIÓN	Presupuesto Aprobado	Modificación Neta	Presupuesto Modificado	Presupuesto Liberado	Presupuesto por Liberar	Presupuesto Ministrado	Presupuesto Comprometido	Presupuesto Devengado	Presupuesto Ejercido	Presupuesto Pagado	Subejercicio
Gran Total		31,696,856.57	1,091,394.20	32,788,250.77	32,742,250.77	46,000.00	14,061,530.32	13,880,670.11	13,788,666.38	13,788,479.65	13,788,479.65	18,999,584.39
Total Institucional		31,696,856.57	1,091,394.20	32,788,250.77	32,742,250.77	46,000.00	14,061,530.32	13,880,670.11	13,788,666.38	13,788,479.65	13,788,479.65	18,999,584.39
Total Inversión		0.00	0.00	0.00	0.00	0.00	0.00	0.00	0.00	0.00	0.00	0.00
Total Institucional		31,696,856.57	1,091,394.20	32,788,250.77	32,742,250.77	46,000.00	14,061,530.32	13,880,670.11	13,788,666.38	13,788,479.65	13,788,479.65	18,999,584.39
Inversión		0.00	0.00	0.00	0.00	0.00	0.00	0.00	0.00	0.00	0.00	0.00
1 Gasto Corriente		21,096,856.57	1,052,166.20	22,149,022.77	22,103,022.77	46,000.00	14,046,302.22	13,865,532.11	13,773,528.38	13,773,341.65	13,773,341.65	18,075,514.39
1000 Servicios Personales.		27,469,231.97	778,392.35	28,247,624.32	28,247,624.32	0.00	12,022,284.40	11,865,627.33	11,865,627.33	11,865,627.33	11,865,627.33	16,281,996.99
1100 Remuneraciones al Personal de Carácter Permanente.		11,217,264.30	391,505.74	11,608,770.04	11,608,770.04	0.00	5,803,013.86	5,779,906.88	5,779,906.88	5,779,906.88	5,779,906.88	5,828,963.16
113 Sueldos Base al Personal Permanente.		11,217,264.30	391,505.74	11,608,770.04	11,608,770.04	0.00	5,803,013.86	5,779,906.88	5,779,906.88	5,779,906.88	5,779,906.88	5,828,963.16
11304 Sueldo al Personal de Confianza.		10,196,820.45	354,265.90	10,551,086.35	10,551,086.35	0.00	5,274,132.02	5,261,138.66	5,261,138.66	5,261,138.66	5,261,138.66	5,289,947.69
11311 Sueldo al Personal Sindicalizado.		1,020,443.85	37,239.84	1,057,683.69	1,057,683.69	0.00	528,881.84	518,768.22	518,768.22	518,768.22	518,768.22	539,015.47
1300 Remuneraciones Adicionales y Especiales.		11,516,124.36	237,979.03	11,754,103.39	11,754,103.39	0.00	4,096,595.65	4,027,755.13	4,027,755.13	4,027,755.13	4,027,755.13	7,726,348.26
131 Primas por Años de Servicios Efectivos Prestados.		83,820.00	4,680.00	88,500.00	88,500.00	0.00	44,250.00	43,275.00	43,275.00	43,275.00	43,275.00	45,225.00
13101 Prima Quinquenal por Años de Servicios Efectivos Prestados.		83,820.00	4,680.00	88,500.00	88,500.00	0.00	44,250.00	43,275.00	43,275.00	43,275.00	43,275.00	45,225.00
132 Primas de Vacaciones, Dominical y Gratificación de Fin de Año.		2,549,653.52	89,391.69	2,639,045.21	2,639,045.21	0.00	142,945.96	128,628.99	128,628.99	128,628.99	128,628.99	2,510,416.22
13201 Primas de Vacaciones y Dominical.		1,569,021.96	56,691.97	1,625,713.93	1,625,713.93	0.00	142,945.96	128,628.99	128,628.99	128,628.99	128,628.99	166,262.98
13202 Aguinaldo o Gratificación de Fin de Año.		2,256,330.56	87,822.68	2,344,153.24	2,344,153.24	0.00	0.00	0.00	0.00	0.00	0.00	2,344,153.24
134 Compensaciones.		8,882,650.94	143,907.34	9,026,558.18	9,026,558.18	0.00	3,871,399.89	3,855,851.14	3,855,851.14	3,855,851.14	3,855,851.14	5,170,707.04
13420 Compensaciones por Servicios Especiales.		3,965,420.06	143,907.34	4,109,327.40	4,109,327.40	0.00	1,764,014.66	1,761,967.18	1,761,967.18	1,761,967.18	1,761,967.18	2,347,360.22
13434 Compensación Complementaria por Servicios Especiales.		4,917,230.78	0.00	4,917,230.78	4,917,230.78	0.00	2,107,385.23	2,093,883.96	2,093,883.96	2,093,883.96	2,093,883.96	2,823,346.82
1400 Seguridad Social.		1,537,337.96	11,319.58	1,550,657.54	1,550,657.54	0.00	786,493.34	693,959.57	693,959.57	693,959.57	693,959.57	856,697.97
141 Aportaciones de Seguridad Social.		1,380,631.44	45,514.59	1,426,146.03	1,426,146.03	0.00	706,758.04	616,535.69	616,535.69	616,535.69	616,535.69	806,610.34
14103 Aportaciones al IMSS.		928,582.39	27,445.18	956,027.57	956,027.57	0.00	473,698.83	393,681.38	393,681.38	393,681.38	393,681.38	562,346.19
14114 Aportaciones al ISSSTECH.		452,049.05	18,069.41	470,118.46	470,118.46	0.00	235,059.21	222,854.31	222,854.31	222,854.31	222,854.31	247,264.15
142 Aportaciones a Fondos de Vivienda.		68,206.06	1,305.45	69,511.51	69,511.51	0.00	22,735.20	22,423.88	22,423.88	22,423.88	22,423.88	47,067.63
14202 Aportaciones al INFONAVIT.		68,206.06	1,305.45	69,511.51	69,511.51	0.00	22,735.20	22,423.88	22,423.88	22,423.88	22,423.88	47,067.63
144 Aportaciones para Seguros.		88,500.46	-33,500.46	55,000.00	55,000.00	0.00	55,000.00	55,000.00	55,000.00	55,000.00	55,000.00	0.00
14401 Cuotas para el Seguro de Vida.		88,500.46	-33,500.46	55,000.00	55,000.00	0.00	55,000.00	55,000.00	55,000.00	55,000.00	55,000.00	0.00
1500 Otras Prestaciones Sociales y Económicas.		2,236,800.00	94,988.00	2,331,788.00	2,331,788.00	0.00	1,168,156.00	1,164,195.50	1,164,195.50	1,164,195.50	1,164,195.50	1,167,592.50
159 Otras Prestaciones Sociales y Económicas.		2,236,800.00	94,988.00	2,331,788.00	2,331,788.00	0.00	1,168,156.00	1,164,195.50	1,164,195.50	1,164,195.50	1,164,195.50	1,167,592.50
15906 Previsión Social Múltiple.		2,236,800.00	94,988.00	2,331,788.00	2,331,788.00	0.00	1,168,156.00	1,164,195.50	1,164,195.50	1,164,195.50	1,164,195.50	1,167,592.50
1700 Pago de Estímulos a Servidores Públicos.		961,605.35	40,600.00	1,002,205.35	1,002,205.35	0.00	205,025.35	199,810.25	199,810.25	199,810.25	199,810.25	802,395.10
171 Estímulos.		961,605.35	40,600.00	1,002,205.35	1,002,205.35	0.00	205,025.35	199,810.25	199,810.25	199,810.25	199,810.25	802,395.10
17102 Estímulos al Personal Operativo.		357,605.35	40,400.00	398,005.35	398,005.35	0.00	144,225.35	140,610.25	140,610.25	140,610.25	140,610.25	257,395.10



2111302 OFICIALIA MAYOR DEL ESTADO
UNIDAD DE APOYO ADMINISTRATIVO

CONCILIACIÓN DE LA DISPONIBILIDAD BANCARIA AL: 30 DE JUNIO DE 2023.
BANCO: BANORTE NÚMERO DE CUENTA BANCARIA: 1214527819
NOMBRE DE LA CUENTA: OFICIALIA MAYOR DEL ESTADO, CONTRIBUCIONES ESTATALES,
FEDERALES Y RETENCIONES A TERCEROS 2023

TIPO DE GASTO DEL RECURSO: CORRIENTE

CONCEPTO	ENTE PÚBLICO 1113	BANCO
1.- Saldos por conciliar al: 30 DE JUNIO DE 2023 PARTIDAS DE CONCILIACIÓN	.10	.10
2.-Cheques en circulación:		
NUMERO FECHA BENEFICIARIO		

3.-Carga banco – No abona ENTE:		
FECHA CONCEPTO		

4.-Abona banco -.No carga ente:		
FECHA CONCEPTO		


5.-Carga ente – No abona banco:		
FECHA CONCEPTO		

6.- Abona ente – No carga banco:		
FECHA CONCEPTO		

Saldos conciliados	.10	.10

Tuxtla Gutiérrez, Chiapas a 30 de Junio de 2023.


C.P. JOSÉ LUIS RODRIGUEZ GONZALEZ
JEFE DE AREA DE RECURSOS FINANCIEROS


LCDO. QUERUBIN SANDOVAL FERNÁNDEZ
JEFE DE UNIDAD DE APOYO ADMINISTRATIVO

OFICIALIA MAYOR DEL ESTADO CONTRIBUCIONES ESTATALES FEDERALE
BOULEVARD ANDRES SERRA ROJAS 1090

PASO LIMON
TUXTLA GUTIERREZ CHIPS, C.P. 29049
SUCURSAL: 2534 TUXTLA TORRE CHIAPAS
TIPO DE ENVÍO: CORREO



NO. DE CLIENTE: 70508205
RFC: GEC8501013X9

DATOS DE SUCURSAL:
PLAZA: 9103 PLAZA TUXTLA
DIRECCIÓN: BOULEVARD ANDRES SERRA ROJAS 1090 PASO LIMON
TELÉFONO: 6143175

INFORMACIÓN DEL PERIODO

Periodo Del 01/Junio/2023 al 30/Junio/2023

Fecha de corte 30/Junio/2023

Moneda PESOS

RESUMEN INTEGRAL

Producto	No. de Cuenta	CLABE	Saldo anterior	Saldo al corte
ENLACE GLOBAL PM S/INTERESES	1214527819	072 100 01214527819 2	\$0.10	\$0.10
TOTAL			\$0.10	\$0.10

DETALLE ENLACE GLOBAL PM S/INT.
Resumen del periodo

Saldo inicial del periodo	\$ 0.10
+ Total de depósitos	\$ 0.00
- Total de retiros	\$ 0.00
+ Intereses Netos Ganados	\$ 0.00
- Total de comisiones Cobradas / Pagadas	\$ 0.00
- IVA sobre comisiones (16%)	\$ 0.00
- Intereses Cobrados / Pagados	\$ 0.00
Saldo actual	\$ 0.10
Saldo disponible al día*	\$ 0.10

Saldo Promedio

Saldo promedio mínimo	\$ 0.00
En el Periodo 01 Jun al 30 Jun:	\$ 0.10
Días que comprende el periodo	30

Intereses devengados

Tasa Bruta Anual	0.00%
Interés Tasa Bruta Anual	\$ 0.00
Retención de ISR	\$ 0.00
INTERESES NETOS GANADOS	\$ 0.00

Saldo no disponible al día


Depósitos de Cheques S.B.C.	\$0.00
Ret. Garantía Líquida	\$
Comisiones pendientes de aplicar	\$0.00
Compras no aplicadas	\$0.00
TOTAL	\$0.00

Resumen de comisiones

Cheques girados	0
Cheques girados sin comisión	0
Cheques girados con comisión	0
Importe de la comisión	\$ 0.00
Por cheques devueltos	\$ 0.00
Otras comisiones	\$ 0.00

ENLACE GLOBAL PM S/INTERESES

(Saldo inicial de \$0.10)



DEPÓSITOS	\$0.00
RETIROS	\$0.00
COMISIONES	\$0.00
OTROS CARGOS	\$0.00
SALDO FINAL	\$0.10

Línea Directa para su empresa:

Ciudad de México: (55) 5140 5640 | Monterrey: (81) 8156 9640 | Guadalajara: (33) 3669 9040 | Resto del país: 800 - DIRECTA (3473282) | Visita nuestra página: www.banorte.com

Banco Mercantil del Norte S.A. Institución de Banca Múltiple Grupo Financiero Banorte, Av. Revolución No. 3000, Colonia La Primavera C.P.64830, Municipio Monterrey, Nuevo León, RFC BMIN030209927

DETALLE DE MOVIMIENTOS (PESOS) ▼

Enlace Global Pm S/Intereses

FECHA	DESCRIPCIÓN / ESTABLECIMIENTO	MONTO DEL DEPOSITO	MONTO DEL RETIRO	SALDO
31-MAY-23	SALDO ANTERIOR			0.10
	SIN MOVIMIENTOS			

Advertencia: Incumplir sus obligaciones le puede generar comisiones.

El presente estado de cuenta no es un comprobante fiscal.

La fecha de corte coincide con la fecha de terminación del periodo que se señala en el presente estado de cuenta. Las operaciones efectuadas durante los días no laborales o después de la hora de corte de fin de día serán consideradas en nuestra contabilidad como realizadas en el siguiente día hábil bancario. Usted dispone de 90 días después de la fecha de corte para objetar la información contenida en su estado de cuenta, de no hacerlo se asumirá su conformidad al respecto.

Cuando no reciba su estado de cuenta durante los 20 días siguientes de la fecha de corte, y no haya dado instrucciones para que no se le envíe, favor de solicitarlo en su sucursal.

En el caso de avisos de modificaciones al contrato de adhesión, recuerde que, si así lo decide, tiene derecho a solicitar la cancelación de su cuenta dentro de los 30 días naturales posteriores a la notificación recibida, sin responsabilidad alguna a su cargo cubriendo, en su caso, los adeudos que se hayan generado a la fecha.

Aviso de privacidad

Ponemos a su disposición el Aviso de Privacidad en www.banorte.com en el entendido de que su información será tratada con sujeción a los fines establecidos en el referido Aviso de Privacidad.

Consultas, Reclamaciones, y Aclaraciones

Banco Mercantil del Norte S.A. Institución de Banca Múltiple, Grupo Financiero Banorte recibe las consultas, reclamaciones o aclaraciones, a través de su **Unidad Especializada de Atención a Usuarios (UNE)**, ubicada en Av. Paseo de la Reforma 195 Piso 1, Colonia Cuauhtémoc, C.P. 06500, Alcaldía Cuauhtémoc, Ciudad de México, Correo electrónico: une@banorte.com, o al Teléfono: **800 627 2292** así como en cualquiera de sus sucursales. En el caso de no obtener una respuesta satisfactoria o en el caso de requerir consultar y/o comparar información sobre comisiones podrá acudir a la Comisión Nacional para la Protección y Defensa de los Usuarios de Servicios Financieros www.condusef.gob.mx con número telefónico de atención en la Ciudad de México **(55) 5340 0999** y desde el interior de la República el **800 999 8080**.

Referencia de Abreviaturas

ABO	Abono	COM	Comisión	EDO	Estado	O/B	Otro Banco
ATM	Cajero Automático	CONS	Consulta	I.S.R	Impuesto Sobre la Renta	PZO	Plazo
BTE	Banorte	CPA	Compra	I.V.A	Impuesto al Valor Agregado	R.F.C	Registro Federal de Causantes
CAM	Cámara de compensación	CTA	Cuenta	INT	Interés (es)	REV	Reverso
CAP	Capital	DEP	Depósito	INTBC	Interbancaria	S.B.C	Saldo salvo Buen Cobro
CHEQ/CHQ	Cheque	DEV	Devolución	INV	Inversión	VEN	Ventanilla
CLABE	Clave Bancaria Estandarizada	DISP	Disposición/Dispersión	LIQ	Liquidación (Pago)		



Los productos anteriormente descritos se encuentran protegidos por el Instituto para la Protección del Ahorro Bancario (IPAB) hasta por un monto equivalente a 400,000 UDI por cliente, por Institución. Lo anterior de conformidad con las disposiciones legales que regulan a dicho Instituto. Vista la página www.ipab.org.mx

Línea Directa para su empresa:

Ciudad de México: (55) 5140 5640 | Monterrey: (81) 8156 9640 | Guadalajara: (33) 3669 9040 | Resto del país: 800 - DIRECTA (3473282) | Visita nuestra página: www.banorte.com

Banco Mercantil del Norte S.A. Institución de Banca Múltiple Grupo Financiero Banorte, Av. Revolución No. 3000, Colonia La Primavera C.P.64830, Municipio Monterrey Nuevo Leon. RFC BMN930209927